

Título Prevalencia Y Creencias del uso de sustancias psicoactivas en jóvenes

Tipo de Producto Ponencia Completa

Autores Papaleo Pedro Ricardo, De Bellefroid Marie, Lauria Heliana y Roa Camila

Código del Proyecto y Título del Proyecto

A15S06 - Prevención del uso de sustancias adictivas en adolescentes

Responsable del Proyecto

Papaleo Pedro Ricardo

Línea

Psicología Educativa y del Desarrollo

Área Temática

Psicología

Fecha

Noviembre 2015

INSOD

Instituto de Ciencias Sociales y Disciplinas
Proyectuales

UADE 

“Prevalencia y Creencias del uso de sustancias psicoactivas en Jóvenes”

Dr. Pedro Ricardo Papaleo- Lic. Marie De Bellefroid
Heliana Lauría- María Camila Roa.

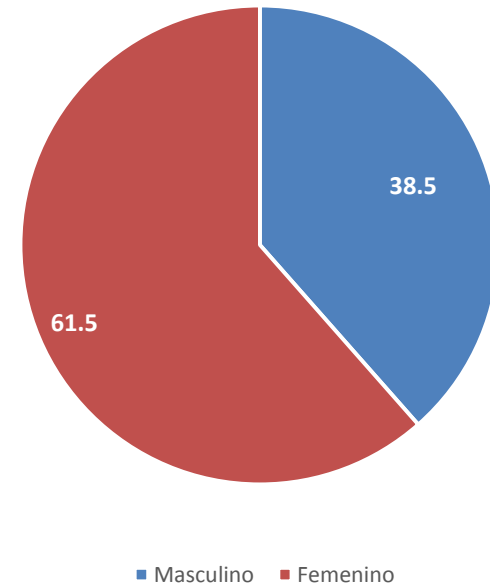
OBJETIVOS

- El objetivo general de esta investigación fue estudiar la prevalencia, creencias, opiniones y prevención del consumo de sustancias legales e ilegales. En función de este objetivo se analizó la prevalencia del consumo de sustancias legales e ilegales y se evaluó algunos factores de riesgo, tales como la edad de inicio, como las creencias y opiniones con respecto a los motivos de consumo, la percepción del daño acerca del consumo problemático, la disponibilidad de sustancias y la percepción de los grupos de pertenencia. Y se evaluaron factores de protección como actividades y proyectos personales y las expectativas de los encuestados respecto de las estrategias de prevención.

Materiales y Métodos.

- Se realizó un estudio exploratorio-descriptivo de tipo transversal donde fueron relevadas 1161 encuestas de jóvenes de CABA y Gran Buenos Aires, de entre 17 y 30 años (edad media 21,66, DE =3,35), con un cuestionario elaborado ad hoc, de respuesta múltiple, auto-administrados en formato electrónico distribuidos por e-mail, redes sociales, listas de distribución y contactos con instituciones educativas, realizada durante el periodo de Abril-Julio de 2015.

- Se encuestaron 1161 jóvenes.
Edad entre 17 y 30 años.
- Edad media de 21,66.
DE = 3,35.
- **OCUPACION y ESTUDIOS**
- El 97 % estudia
- Trabaja el 51,7 % de los encuestados



Resultados Principales

- Muestran que el alcohol es la sustancia más consumida en el último año: 80 %, seguida de tabaco 33,5%, luego cannabis 17,8%.
- El ALCOHOL se consume preferentemente los fines de semana en gran cantidad. Borracheras 22% fines de semana.
- Los consumidores de Alcohol y marihuana tienen intenciones de mantener y aumentar su consumo, los fumadores de tabaco manifiestan tendencia a dejar de consumirlo.
- La edad de inicio, alcohol y tabaco es a partir los 13-15 años, marihuana a los 17 años, los varones comienzan antes.

Resultados Principales

- Se repite en las personas cercanas el modo de consumo de alcohol, tabaco y marihuana.
- Hay una relación entre consumo, diversión y falta de percepción de riesgo con consumo en pocas cantidades, principalmente con alcohol y cannabis.
- La accesibilidad a sustancias legales es fácil en el 95 % de los casos
- La marihuana es la sustancia que los Jóvenes sienten que tienen un acceso más cercano: 7 de cada diez consideran que les sería fácil .
- Los TRANQUILIZANTES SIN RECETA aparecen en segundo lugar con 38 %.
- Y el éxtasis y el LSD: 3 de cada diez consideran que podrían conseguirlas fácilmente en caso de querer hacerlo. La cocaína se encuentra en CUARTO lugar de disponibilidad un 25%.

Resultados Principales

- Los jóvenes son conscientes del daño que genera el consumo de SUSTANCIAS, pues al ser indagados al respecto, una gran mayoría (9 de cada diez) considera que son muy perjudiciales, consumidas en exceso.
- En consumo moderado el 20 % solo lo considera para alcohol, 37,7 CANNABIS y 45 % TABACO.
- Tranquilizantes 55 %
- Y LSD 6 de cada 10, éxtasis 75 % y cocaína 85 %.

Resultados Principales

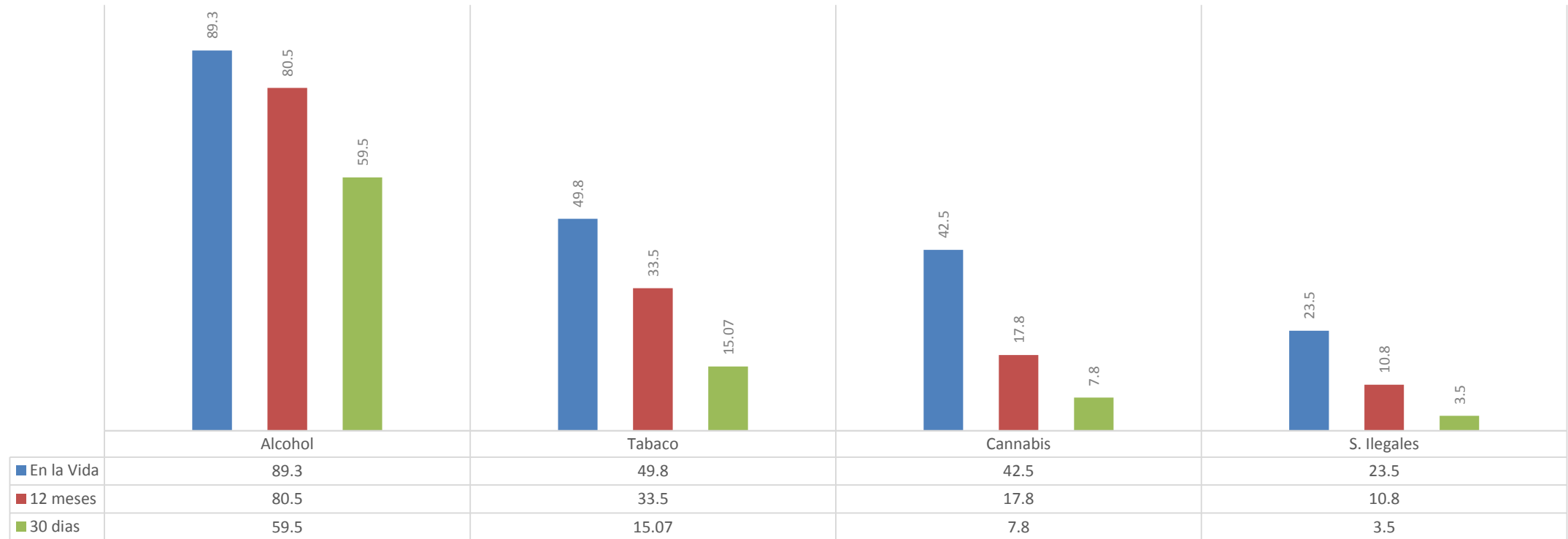
- La manera de obtener sustancias, es a través de conocidos 16 %, o por compra con dinero de trabajo 32%, , ahorros 16 % o de la familia 25 %.
- Las acciones preventivas se perciben como suficientes y SE PRIVILEGIA LA EDUCACION COMO RECURSO DONDE INVERTIR PARA LA PREVENCION (92 %)
- La información recibida proviene de AMIGOS, PADRES, INTERNET, TELEVISION, ELEGIDA CON 60 %, PROGRAMAS PREVENTIVOS 6% Y TRABAJO 1%
- Se espera recibir información de DOCENTES 60 %, TV 55% Y PERSONAS QUE CONSUMIERON 55 %. Casi Todos los encuestados esperan recibir información. 98%
- Seis de cada diez esperan que se inviertan recursos contra el Narcotráfico y el 28 % quiere que se despenalice el consumo de Marihuana, aunque solamente el 14 % quiere que se despenalicen todas las sustancias psicoactivas

| | TABACO | ALCOHOL | CANNABIS | SUST. ILEGALES |
|--|--------|---------|----------|----------------|
| Prevalencia en la vida | 50 % | 89 % | 42% | 21 % |
| Prevalencia 12 meses | 33,5 % | 80% | 17,8% | 10,8 % |
| Edad de comienzo | 13 | 14 | 17 | 18 |
| Percepción daño: consumo en bajas cantidades | 45% | 19% | 38% | 90% |

PREVALENCIA

PREVALENCIA

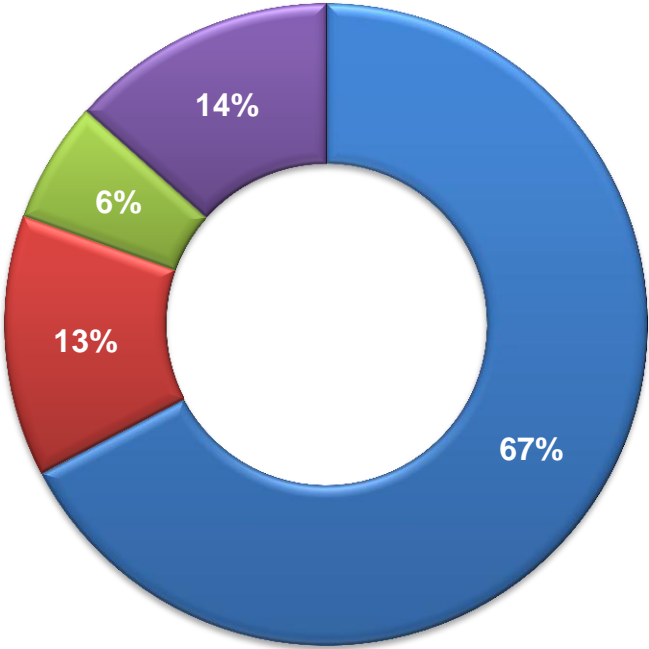
■ En la Vida ■ 12 meses ■ 30 dias



TABACO

- La mitad de los jóvenes de entre 17 y 30 años fumaron cigarrillos alguna vez en la vida.
- La prevalencia mensual, es decir el porcentaje de jóvenes que consumieron tabaco en el último mes, es menor a la de vida, alcanzando menos un tercio de los jóvenes.
- 15 años es la edad media en que se fuma por primera vez y 10 es el promedio de cigarrillos que los jóvenes fuman por día.
- 5 de cada diez jóvenes evaluaron el consumo de tabaco como un consumo dañino para la salud, en CONSUMO BAJO y 9 de cada 10 en consumo alto.

TABACO



■ no fumo ■ menos 5 c ■ 5-15 c ■ mas de 15

TABACO

- El tabaco es la segunda sustancia LEGAL más consumida.
- Es percibido como una sustancia perjudicial para la salud por 4 de cada diez jóvenes, y por 9 de cada diez la respuesta perjudicial en alto consumo.
- Probablemente la percepción del daño sea la que se traduce en las intenciones de dejar este hábito de consumo entre los fumadores. Actualmente fuma 33 %, pero 1 de cada 2 está contemplando dejar de fumar, y solamente 3 de cada 10, no fumadores está pensando en fumar.

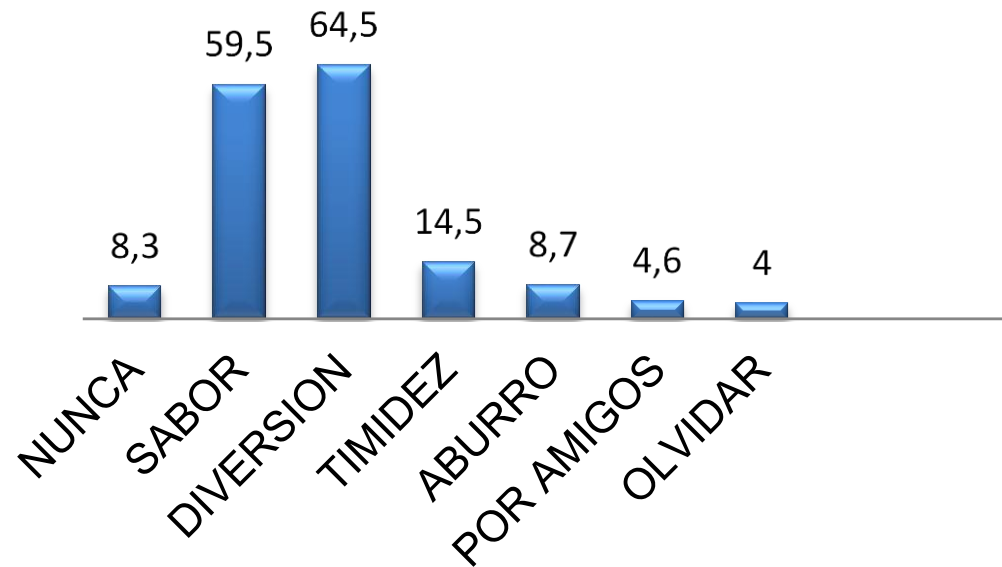
ALCOHOL

- • Una gran mayoría de los jóvenes (91%), han consumido bebidas alcohólicas alguna vez en su vida y más de la mitad (el 59%) lo hicieron durante el último mes.
- • La edad promedio en la cual los jóvenes prueban el alcohol es los 14 años
- • La cerveza es la bebida más consumida (6 de cada diez bebedores) seguida por las bebidas tipo Fernet /aperitivos (el 55% de los bebedores).
- • El 22% de los bebedores de alcohol se emborrachó al menos 1 vez al mes en mayor medida los varones que las mujeres.
- • Existe una elevada percepción de que esta sustancia es riesgosa para la salud: 9 de cada diez jóvenes piensan que las bebidas alcohólicas son dañinas para la salud en exceso y solamente 2 de cada 10 piensan que no lo son en bajos consumo.
- Solamente el 10 % está contemplando dejarlo, y el 70 % no va a dejar el alcohol

MOTIVOS

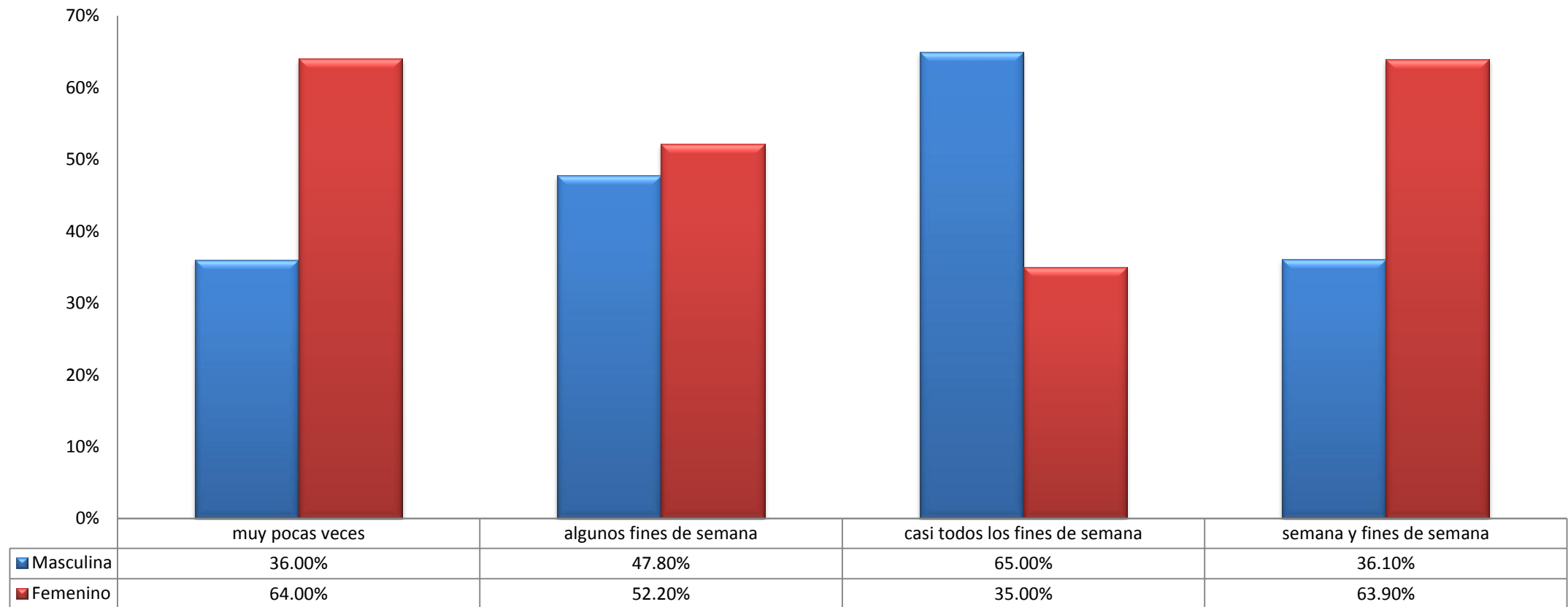
Motivos de Consumo de alcohol

Entre los motivos de consumo se destaca por diversión con el 64,9 % y por su sabor con el 59,4 %, para superar la timidez con el 14 %, es llamativo que no lo hagan por que lo hacen los amigos, solamente 4,7 %

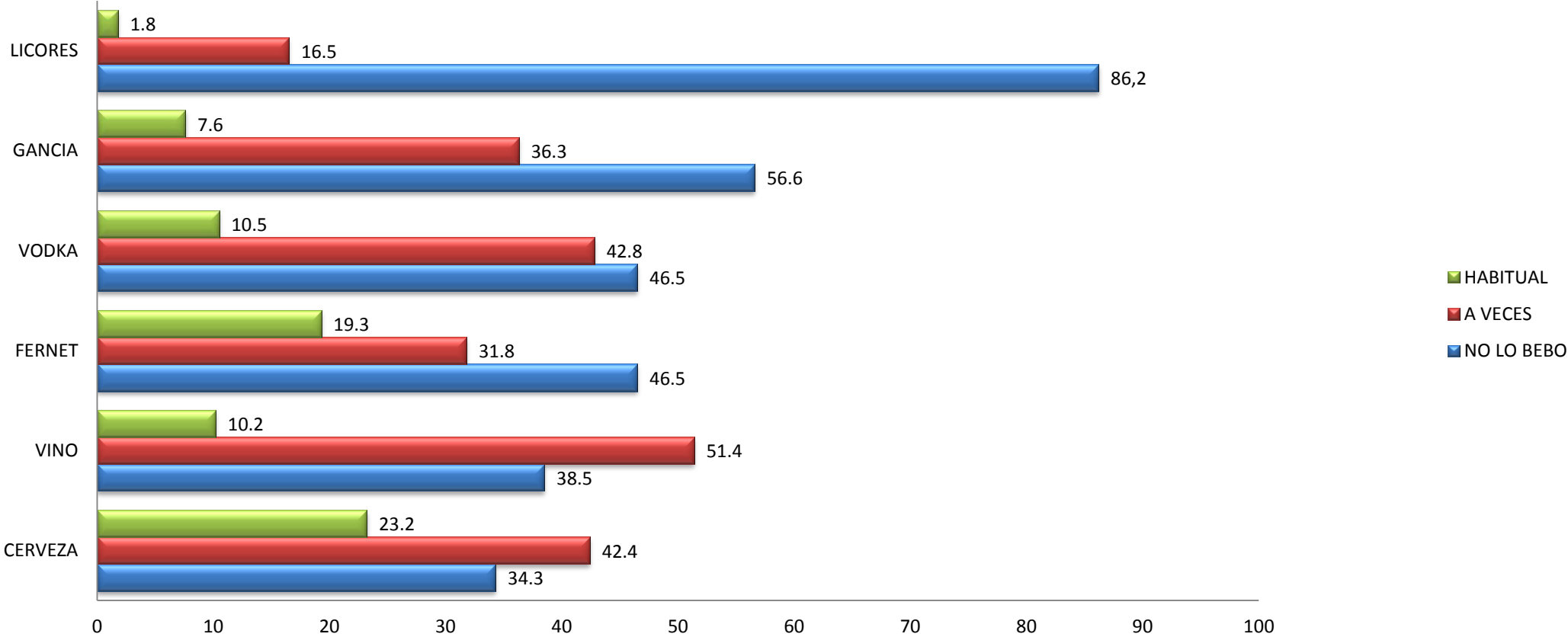


BORRACHERAS

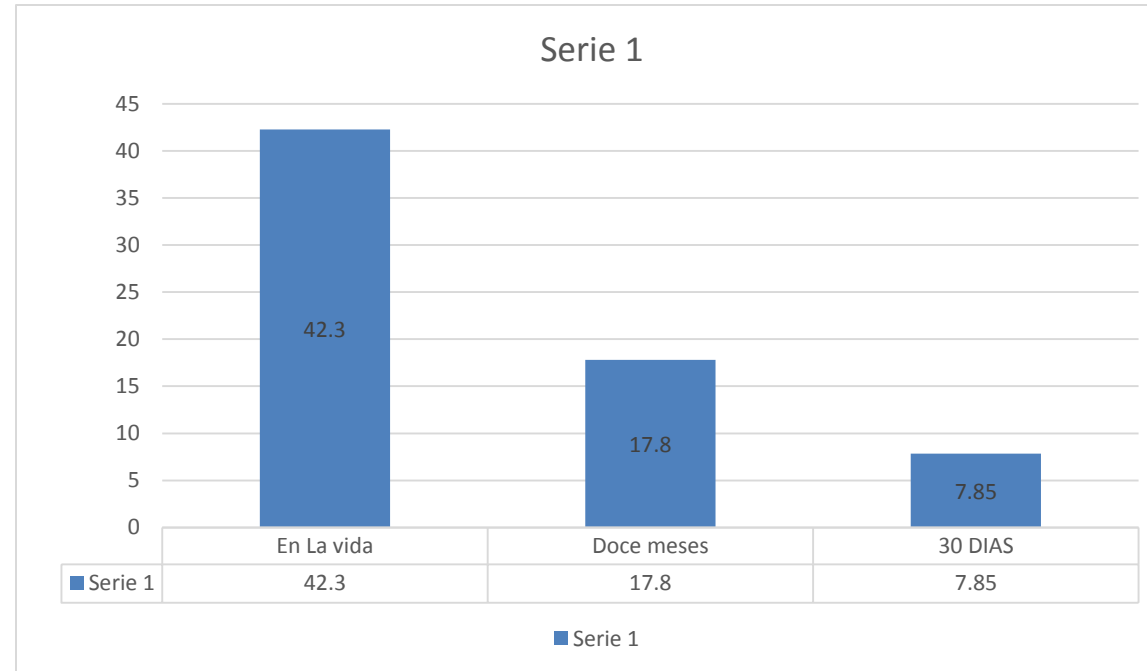
Cuántas veces se emborrachó en los últimos 12 meses



TIPO DE BEBIDA

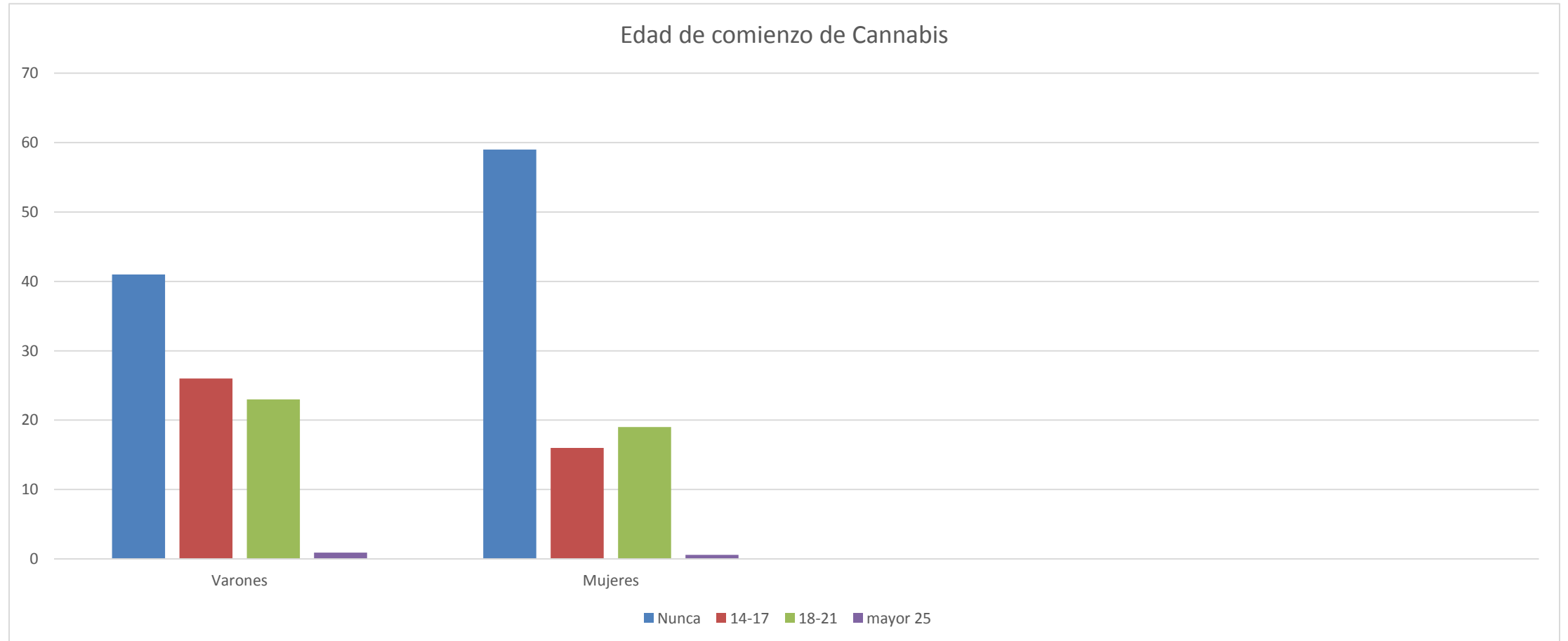


CANNABIS



- Un 42% de los jóvenes, declara haber consumido marihuana alguna vez...

EDAD DE COMIENZO. CANNABIS



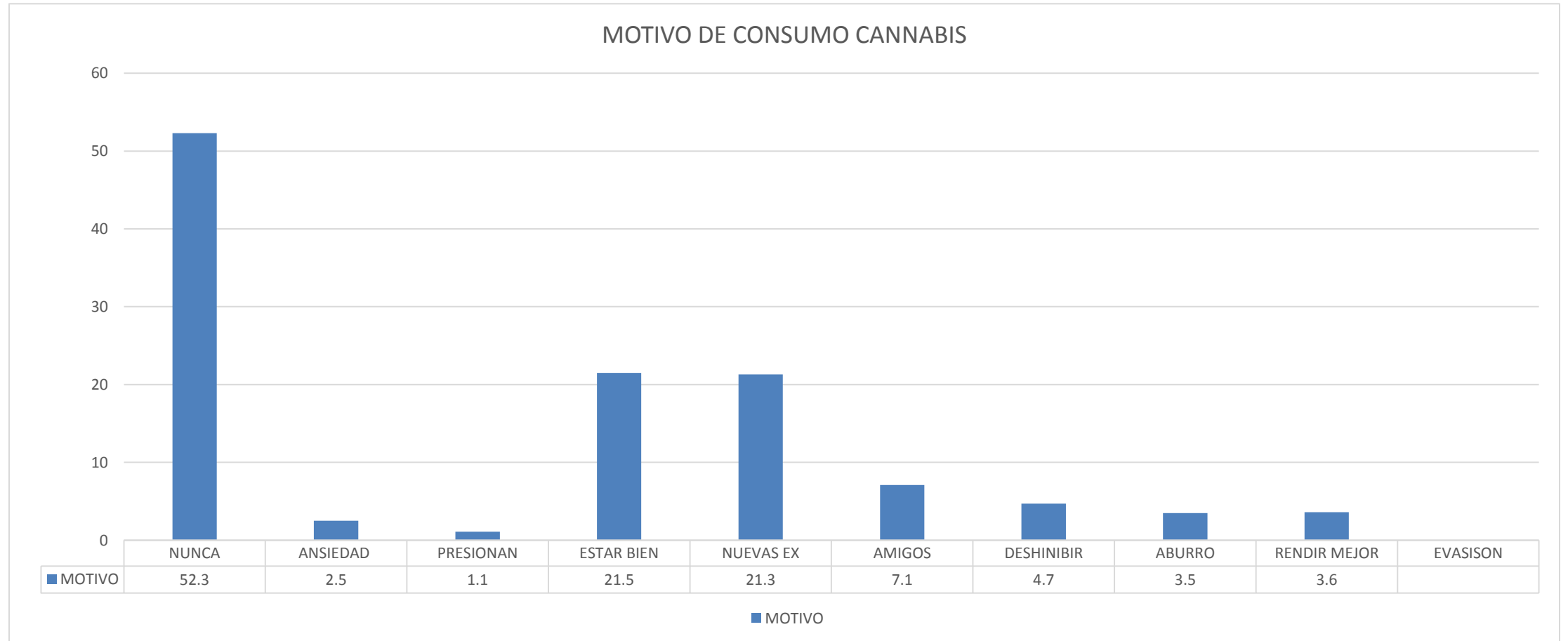
CANNABIS

- •La marihuana es la sustancia ILEGAL de más “fácil acceso”, SIETE DE CADA 10 LO AFIRMA.
- Con respecto al entorno, 6 de cada diez jóvenes tienen amigos que consumen marihuana
- Los principales motivos para su consumo son por deseos de pasarla bien 21,7 y de experimentar nuevas experiencias 21,4. De los que consumen el 9 % está contemplando dejar, pero de los que no consumen el 11% está considerando hacerlo.
- El 37 % la ve perjudicial en bajo consumo, pero el 91 % de riesgo con un gran consumo.

CANNABIS

- La edad DE COMIENZO DE CONSUMO es 17 años.
- Un 8% declara haber consumido marihuana en los últimos 30 días
- Sólo un tercio declara estar a favor de la legalización de la marihuana (34%), el resto se declara en contra.
- Los jóvenes evalúan que la información sobre los riesgos y efectos del consumo de CANNABIS es suficiente.
- De los que consumen el 9 % está contemplando dejar, pero de los que no consumen el 11% está considerando hacerlo.

MOTIVOS DE CONSUMO CANNABIS



CANNABIS

Accesible

70%

Fines recreativos

42%

Consumidores
potenciales

11%

Riesgo consumo
alto

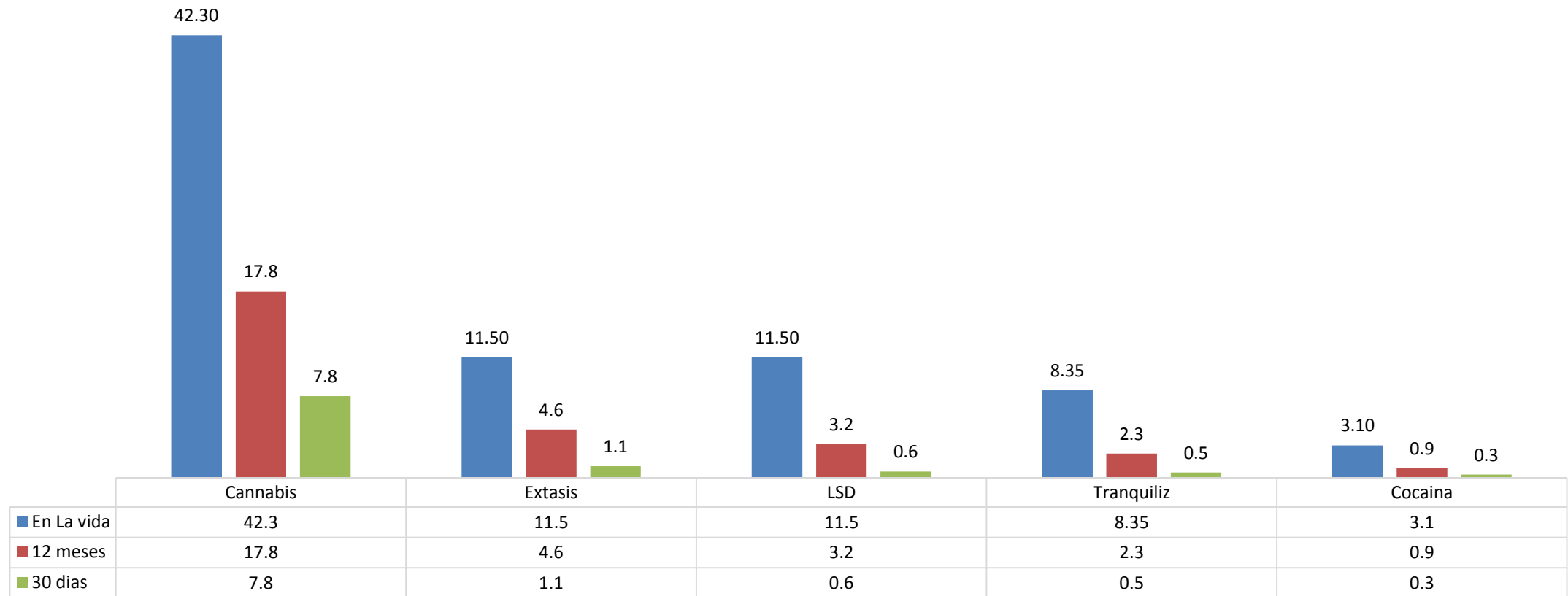
91%

Riesgo consumo
bajo

37%

SUSTANCIAS ILEGALES

Prevalencia de consumo de sustancias

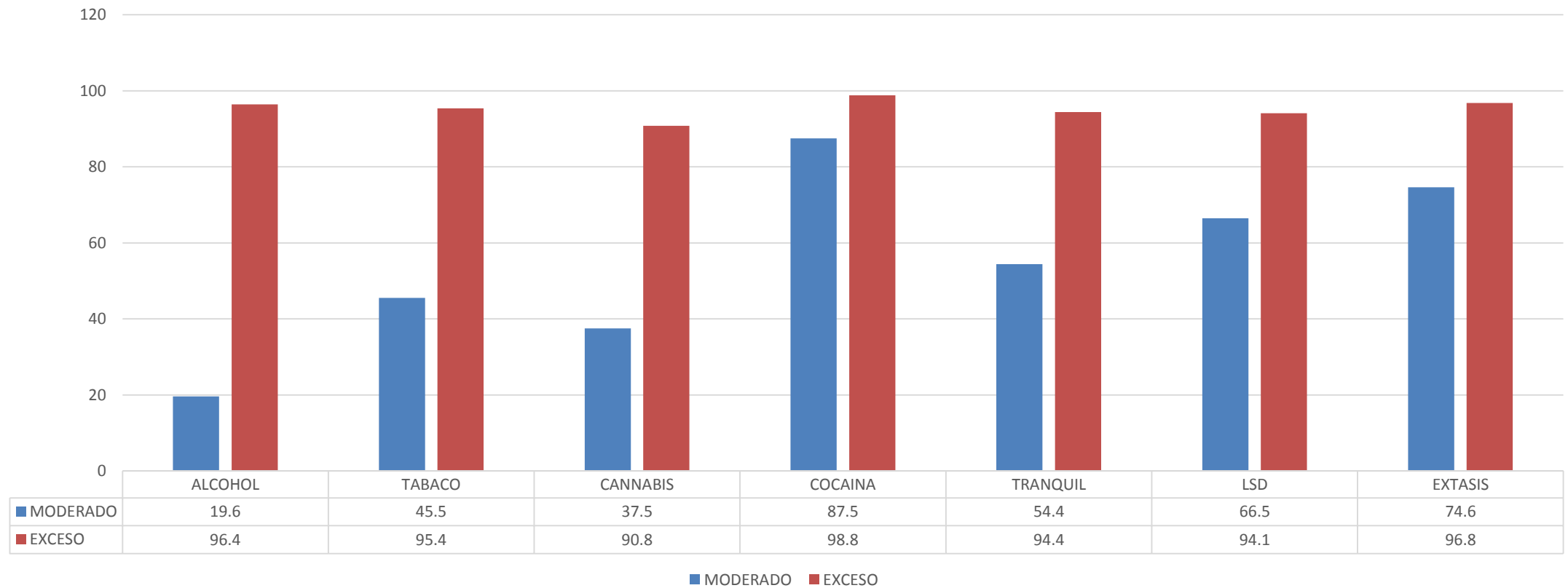


SUSTANCIAS ILEGALES

- La segunda sustancia más consumida es el éxtasis, pero con una prevalencia EN LA VIDA: 11%,
- LSD 10,5%,
- COCAINA 3 % Y
- Tranquilizantes 8 %.
- 30 % refiere fácil acceso al éxtasis, Y LSD, no es así con el resto de sustancias ILEGALES

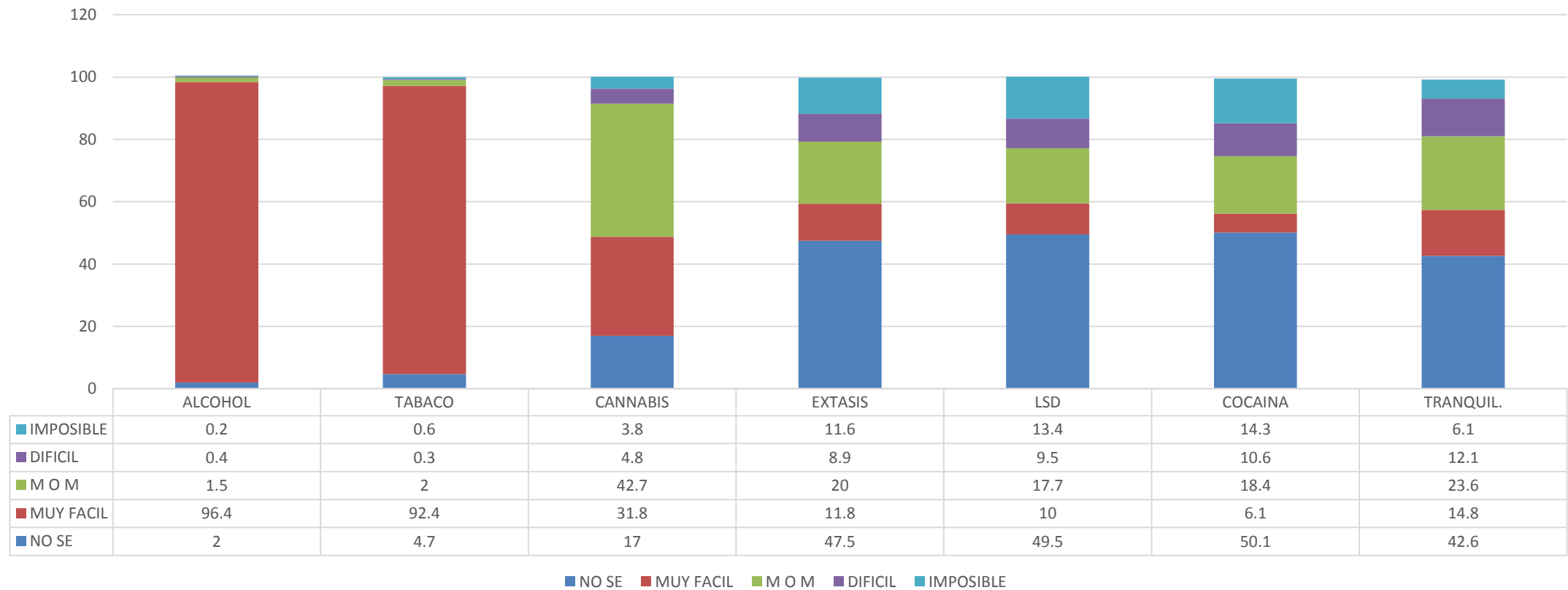
PERCEPCION DE RIESGO

CONSUMO



ACCESIBILIDAD

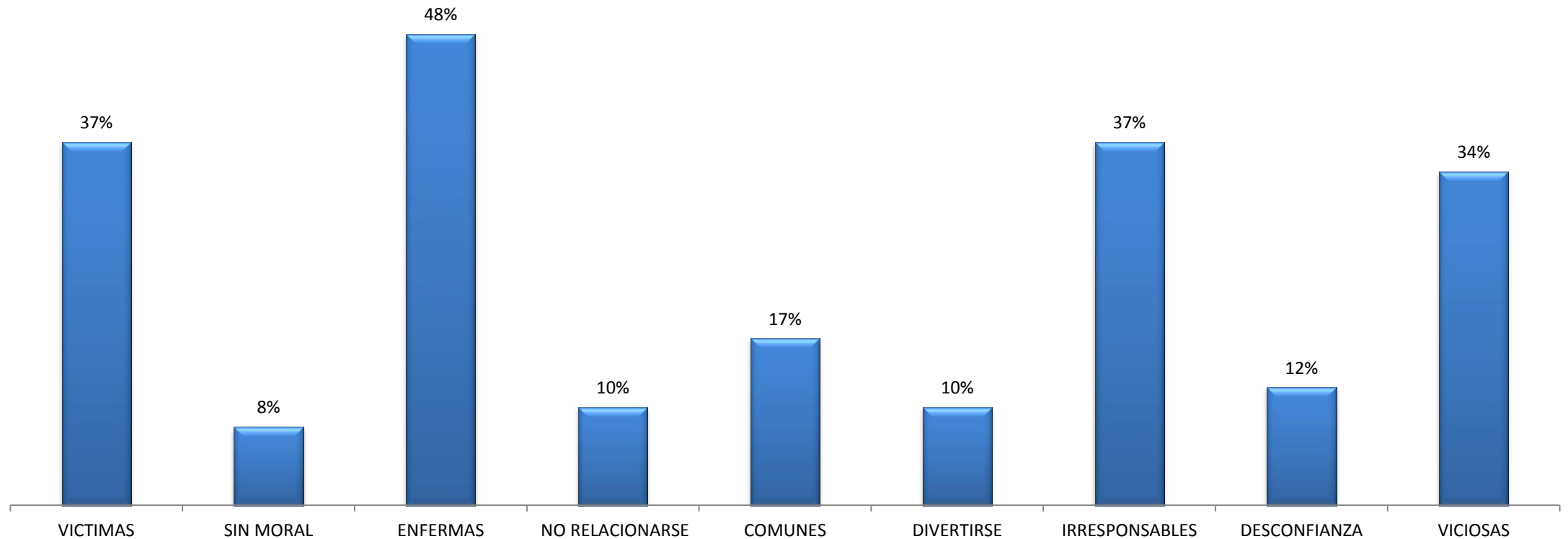
ACCESIBILIDAD DE SUSTANCIAS



INTENCIONES

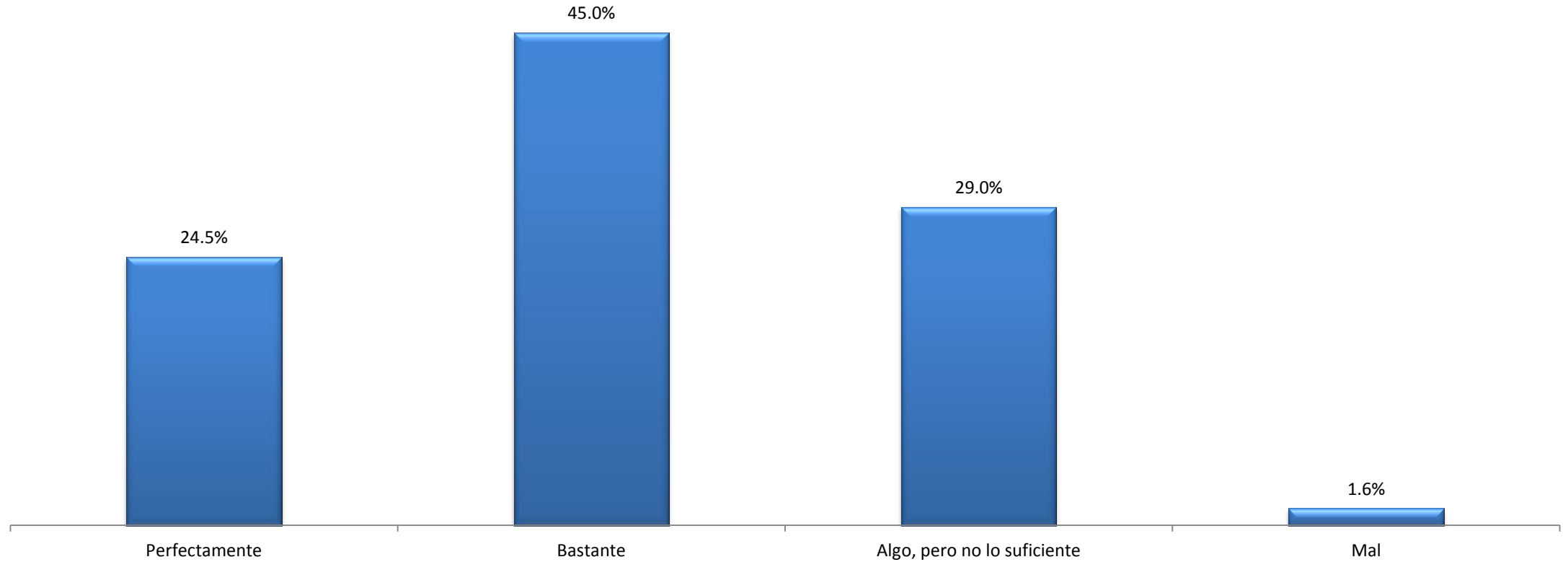
| | NO CONSUMO Y NUNCA LO HARE | NO CONSUMO Y QUIZAS LO HAGA | NO CONSUMO Y DECIDI HACERLO | CONSUMO Y LO DEJARE | CONSUMO Y SEGUIRE |
|----------------------------|----------------------------|-----------------------------|-----------------------------|---------------------|-------------------|
| TABACO | 71,1 | 4,8 | 3,4 | 16,1 | 4,1 |
| ALCOHOL | 10 | 4 | 1 | 10 | 74 |
| TRANQUILIZANTES SIN RECETA | 82 | 7 | 6 | 3 | 2 |
| CANNABIS | 54 | 12 | 4 | 9 | 21 |
| COCAINA | 88 | 4 | 6 | 1 | 0,5 |
| PACO | 94 | 0,3 | 5 | 0,3 | 0 |
| EXTASIS | 80 | 7 | 5 | 4 | 3 |
| ANFETAMINAS | 90 | 3 | 5 | 2 | 1 |
| LSD | 75 | 10 | 6 | 5 | 3 |
| HEROINA | 93 | 2 | 5 | 0,1 | 0 |

OPINIONES SOBRE LOS CONSUMIDORES



NIVEL DE INFORMACION

Percepcion del nivel de información

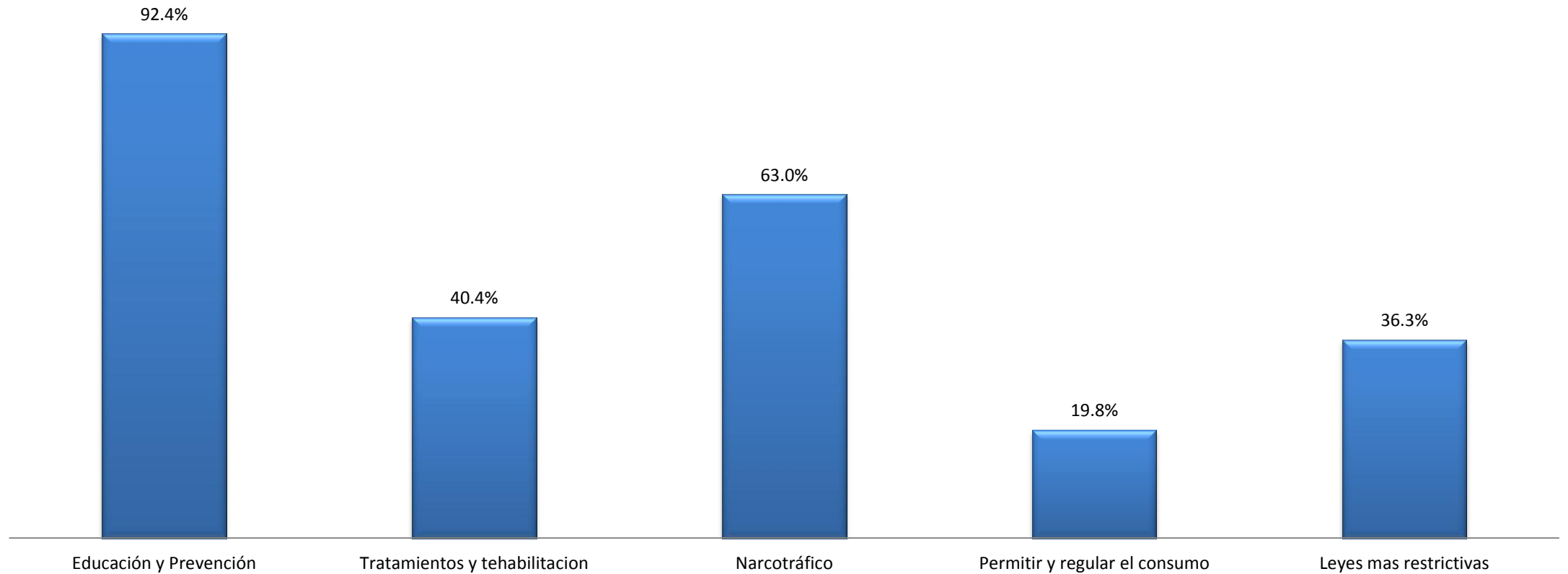


Personas cercanas

| CONSUMIERON | TODOS | MAYORIA | ALGUNOS | NINGUNO |
|-----------------|-------|---------|---------|---------|
| TABACO | 3 | 29 | 59 | 8 |
| ALCOHOL | 14 | 52 | 31 | 2 |
| BORRACHERA | 5 | 20 | 49 | 25 |
| TRANQUILIZANTES | 0,2 | 0,9 | 10 | 88 |
| CANNABIS | 2 | 17 | 49 | 31 |
| OTRA ILEGALES | 0,8 | 4 | 28,7 | 66,5 |

RECURSOS ECONOMICOS

Inversion de los recursos económicos



OPINIONES SOBRE SUSTANCIAS

| OPINIONES | NO | SI | NO LA ELIGIO |
|---|----|----|--------------|
| PROBAR | 65 | 13 | 21 |
| EVITAR PROBLEMAS | 11 | 70 | 18 |
| MEJORAR LA VIDA | 71 | 7 | 21 |
| INCONTROLABLES | 54 | 25 | 20 |
| ELIMINAR | 55 | 21 | 23 |
| SON DAÑINAS | 26 | 47 | 27 |
| DEBERIAN SER ILEGALES, EXCEPCION MARIHUANA | 48 | 28 | 24 |
| LEYES PERMISIVAS COMO ALCOHOL | 68 | 14 | 14 |
| SON DAÑINAS SOLO SI SE ABUSA | 50 | 30 | 20 |