

**Título** Percepción de la violencia de género en la Ciudad Autónoma de Buenos Aires

---

**Tipo de Producto** Divulgación

---

**Autores** Koval, Santiago

---

## Código del Proyecto y Título del Proyecto

---

A14S27 - Observatorio de Opinión Pública

---

## Responsable del Proyecto

---

Koval, Santiago

---

## Línea

---

Opinión Pública

---

## Área Temática

---

Comunicación

---

## Fecha

---

Junio 2015

---

**INSOD**

Instituto de Ciencias Sociales y Disciplinas  
Proyectuales

**UADE** 



## Informe de investigación

# Percepción de la violencia de género en la Ciudad Autónoma de Buenos Aires

Instituto de Ciencias Sociales (INSOD)  
Universidad Argentina de la Empresa

---

### 1. Resumen del informe

A continuación, se presentan los resultados de un sondeo de opinión realizado a través de Internet acerca de la percepción de la violencia de género de los residentes de 18 años y más en la Ciudad Autónoma de Buenos Aires (CABA).

El sondeo se orientó, específicamente, a indagar en el imaginario asociado a la violencia de género en cuanto a cuatro dimensiones específicas: primero, el nivel de conocimiento de víctimas de la violencia de género; segundo, la responsabilidad asociada a los casos de violencia; tercero, la continuidad de los vínculos en los que se manifiesta la violencia de género; por último, la percepción respecto del aumento de los casos de violencia en los últimos años.

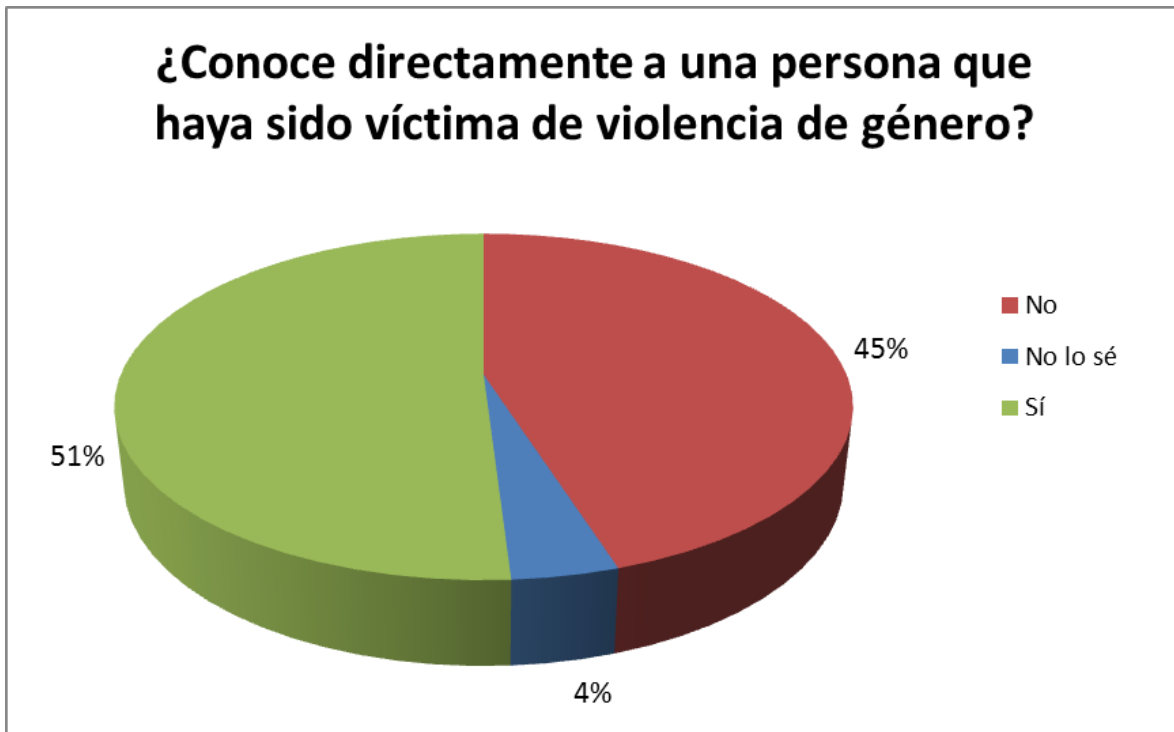
En términos generales, los residentes en CABA conocen directamente a alguien que ha sido víctima de violencia de género. Una mayoría piensa que en casos de violencia de género ambos integrantes de la pareja son responsables. Más de la mitad considera que en los últimos diez años aumentaron los casos de violencia de género en el país. Casi la mitad piensa que la principal razón por la que una persona continúa una relación con alguien que la lastima físicamente reside en que no tiene la autoestima suficiente.

#### Principales resultados:

- Más de la mitad de los residentes en CABA (51%) conoce a alguien que ha sido víctima de violencia de género. Las mujeres (56%) conocen en mayor medida a víctimas de violencia de género que los hombres (41%).
- Un 58% de los residentes en CABA piensa que en casos de violencia de género ambos integrantes de la pareja (hombre y mujer) son responsables. Las mujeres tienden a pensar que ambos son responsables mientras el hombre tiende a considerar que el hombre es el único responsable en casos de violencia de género.
- Más de la mitad de los residentes de CABA (55%) piensa que en los últimos diez años aumentaron los casos de violencia de género en el país. Las mujeres tienen una visión mucho más estricta al respecto.
- Casi la mitad (46%) piensa que la principal razón por la que una persona continúa una relación con alguien que la lastima físicamente radica en que no tiene la autoestima suficiente. A mayor edad, en particular en las encuestadas del sexo femenino, la tendencia a considerar que se debe a una falta de autoestima se profundiza ( $\alpha=0,001$ ).

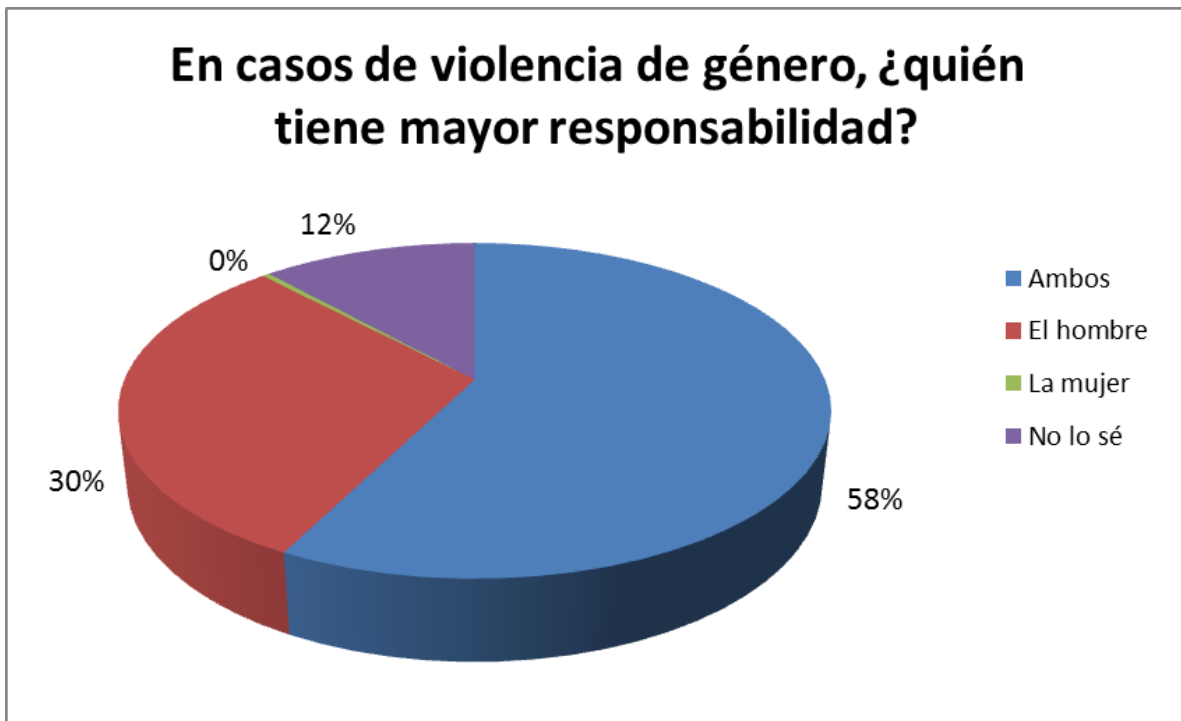
## 2. Resultados del relevamiento

### 2.1. Conocimiento de víctimas de violencia de género



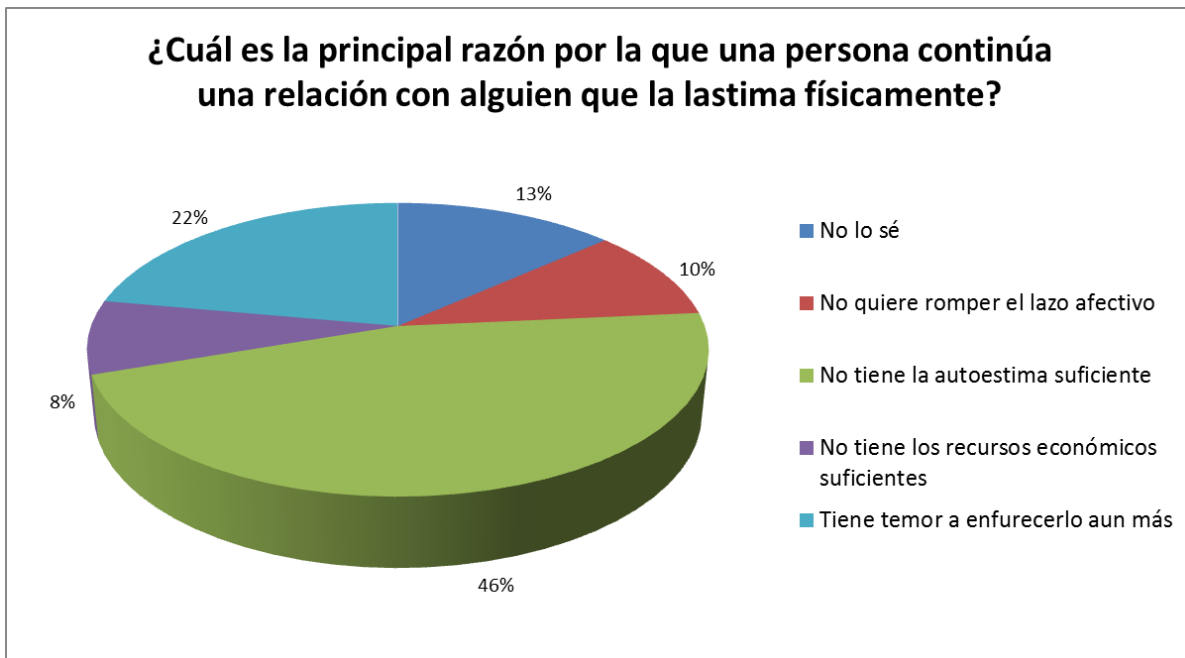
Más de la mitad de los residentes en CABA (51%) conoce directamente a alguien que haya sido víctima de violencia de género. Un 45% no conoce a ninguna víctima. Esta distribución no varía según rangos de edad o nivel educativo. Respecto del sexo de los encuestados, las mujeres conocen en mayor medida a víctimas de violencia de género ( $\alpha=0,004$ ). Así, mientras un 56% de mujeres dijo conocer directamente a una víctima, solo respondió lo mismo un 41% de los hombres.

## 2.2. Responsabilidad en casos de violencia de género



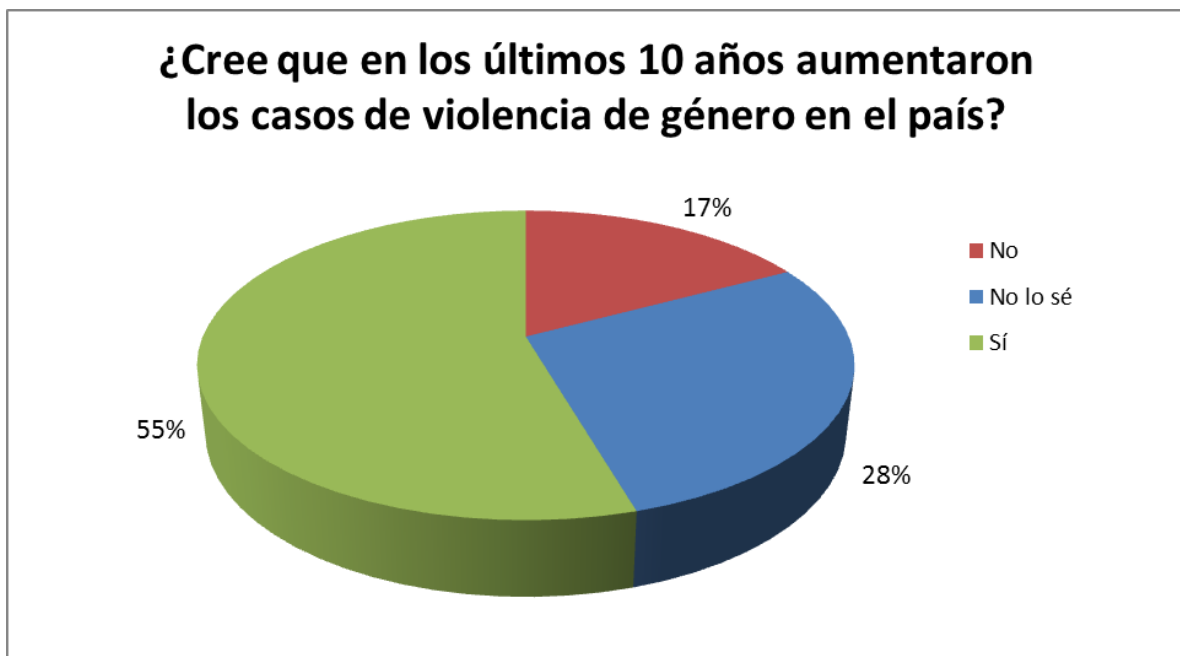
Un 58% de los residentes en CABA piensa que en casos de violencia de género ambos integrantes de la pareja (hombre y mujer) son responsables. 3 de cada 10 consideran que solo el hombre es responsable. Solo el 2 encuestados (0,39%) respondieron que la mujer tiene la exclusiva responsabilidad. Las respuestas a esta pregunta no varían por rango de edad o nivel educativo. Respecto del sexo del encuestado, llamativamente, las mujeres tienden a pensar que ambos son responsables mientras el hombre tiende a considerar que el hombre es el único responsable en casos de violencia de género ( $\alpha=0,003$ ).

### 2.3. Continuidad de las relaciones con violencia de género



Casi la mitad de los residentes de CABA (46%) piensa que la principal razón por la que una persona continúa una relación con alguien que la lastima físicamente radica en que no tiene la autoestima suficiente. A mayor edad, en particular en las encuestadas del sexo femenino, la tendencia a considerar que se debe a una falta de autoestima se profundiza ( $\alpha=0,001$ ). 1 de cada 5 considera que se debe a que tiene temor a enfurecerlo aun más. Solo 1 de cada 10 cree que se debe a que no quiere romper el lazo afectivo o a que no tiene los recursos económicos suficientes.

#### 2.4. Aumento de casos de violencia de género



Más de la mitad de los residentes de CABA (55%) piensa que en los últimos diez años aumentaron los casos de violencia de género en el país. Solo un 17% considera que no aumentaron. Esta distribución se profundiza en las personas más jóvenes (en particular, menores de 29 años), quienes tienden a pensar en mayor medida que aumentaron los casos en el país durante los últimos diez años ( $\alpha=0,001$ ). Las mujeres tienen una mirada más estricta al respecto ( $\alpha=0,001$ ): mientras solo el 44% de los hombres cree que aumentaron los casos de violencia, un 61% de las mujeres tiene esta misma percepción. Las respuestas a esta pregunta no varían por nivel educativo.

### **3. Ficha técnica**

#### **Trabajo de campo**

1 al 30 de junio de 2015

#### **Abordaje metodológico y técnica de relevamiento**

Abordaje con carácter cuantitativo por medio de encuestas con preguntas cerradas con opción de respuesta única por medio de cuestionarios autoadministrados distribuidos a través de Internet (redes sociales).

#### **Diseño muestral**

##### **a. Población objetivo**

Personas mayores de 18 años residentes en la Ciudad Autónoma de Buenos Aires con acceso a Internet (redes sociales).

##### **b. Tipo de muestreo y tamaño muestral**

Muestreo no probabilístico a través de redes sociales (en particular, Facebook) con ajuste de cuotas por edad y nivel educativo de acuerdo con parámetros poblacionales (Censo 2010). 500 casos de CABA.