

Título Imposición Óptima, Evasión y Equidad

Tipo de Producto Material Didáctico

Autores Aranda, Mónica

Código del Proyecto y Título del Proyecto

C16S13- Simulador Fiscal

Responsable del Proyecto

Aranda, Mónica

Línea

Contable Tributaria

Área Temática

Administración

Fecha

2016

INSOD

Instituto de Ciencias Sociales y Disciplinas
Proyectuales

UADE 



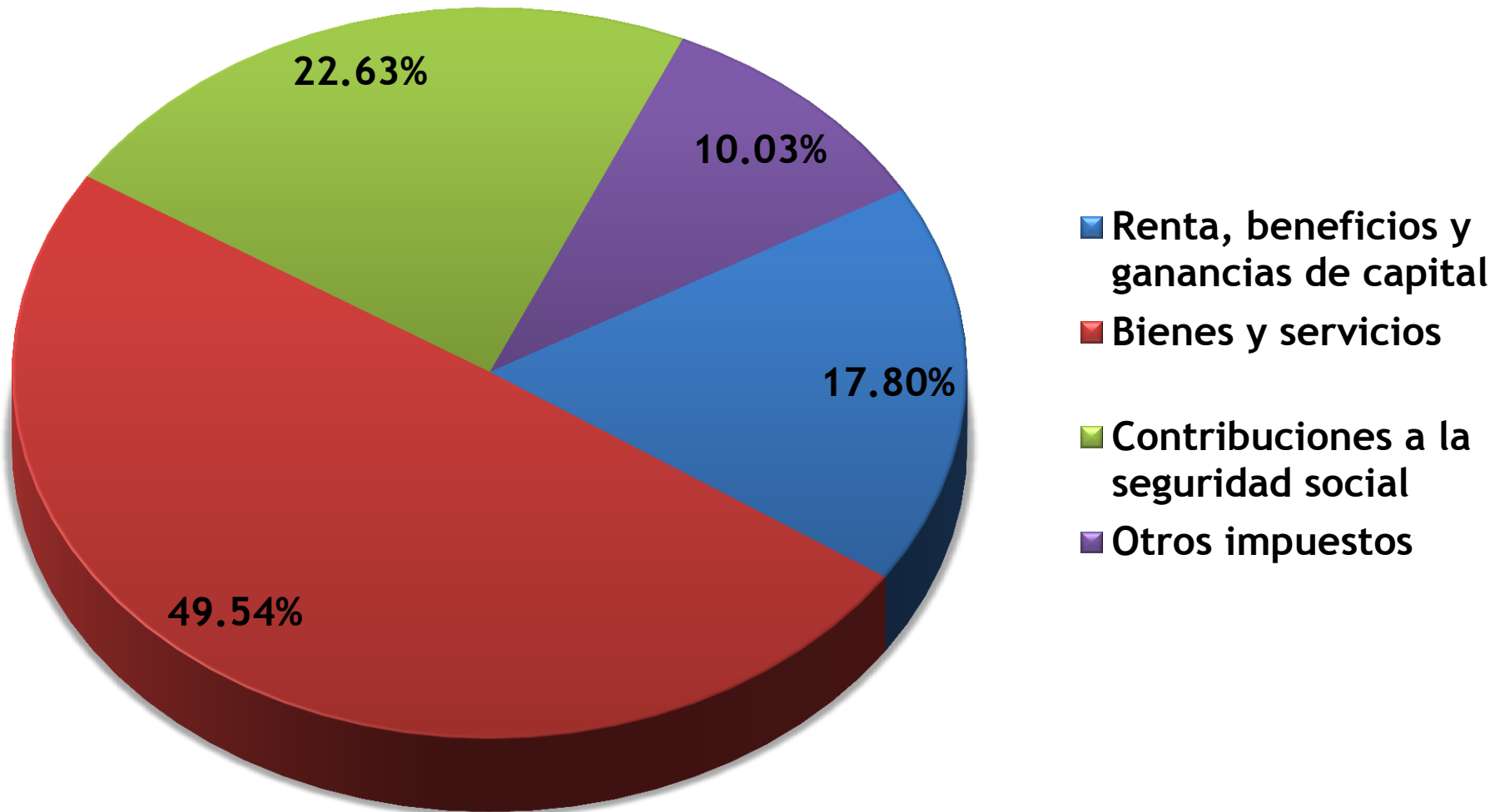
Imposición Óptima, Evasión y Equidad



Sistemas fiscales comparados

Argentina

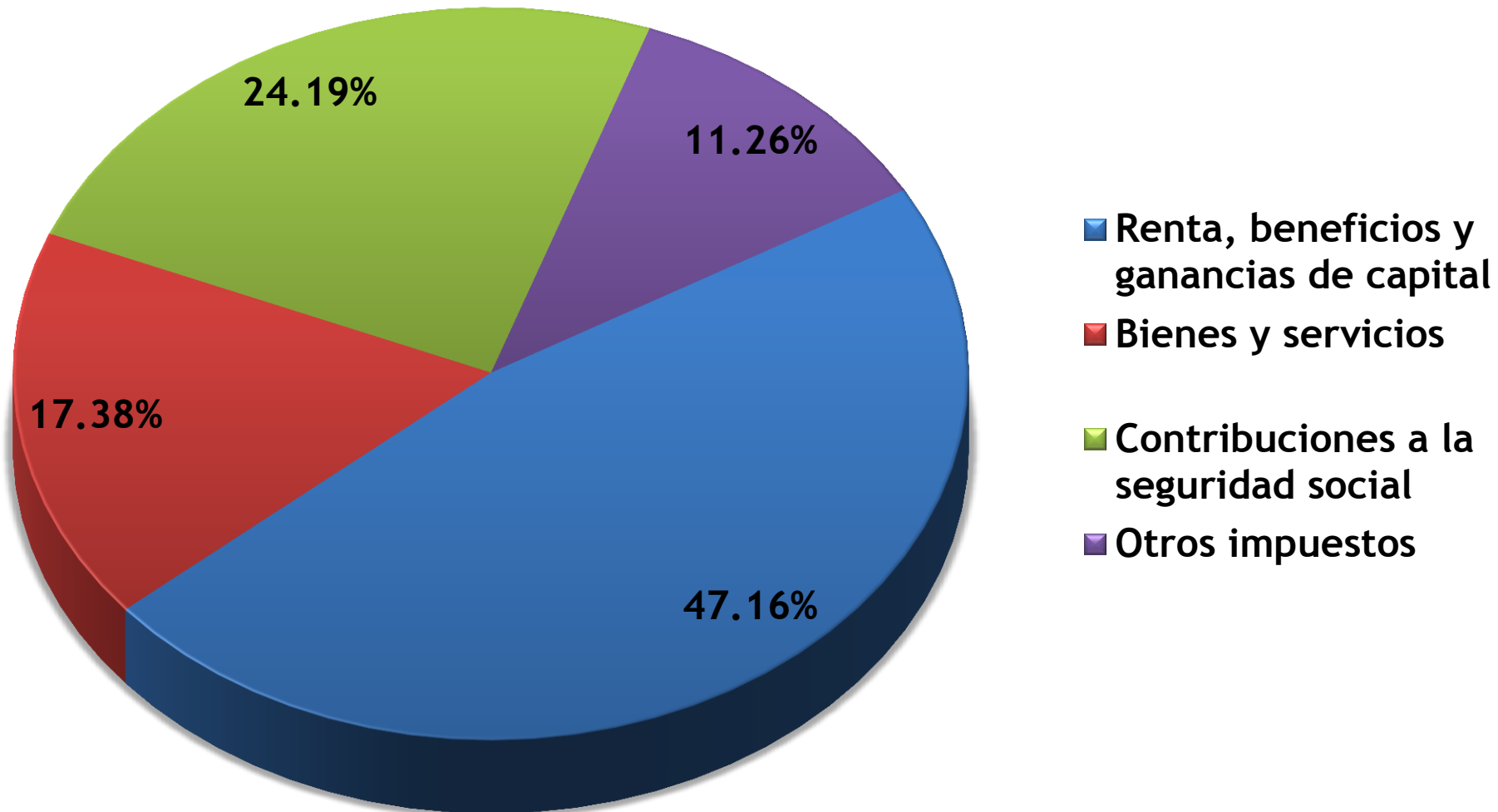
% s/ Total de ingresos fiscales 2013



Sistemas fiscales comparados

Estados Unidos

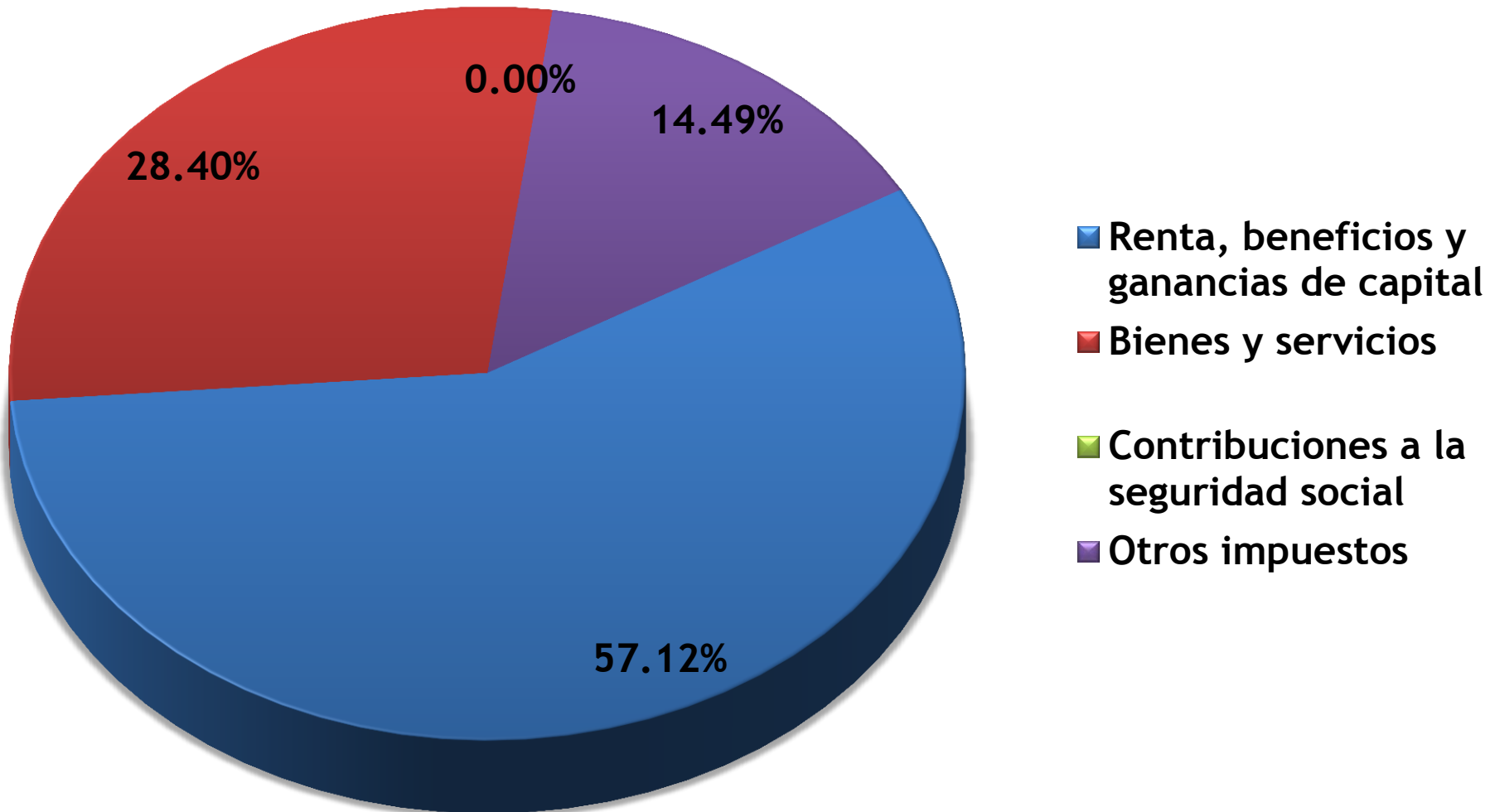
% s/ Total de ingresos fiscales 2013



Sistemas fiscales comparados

Australia

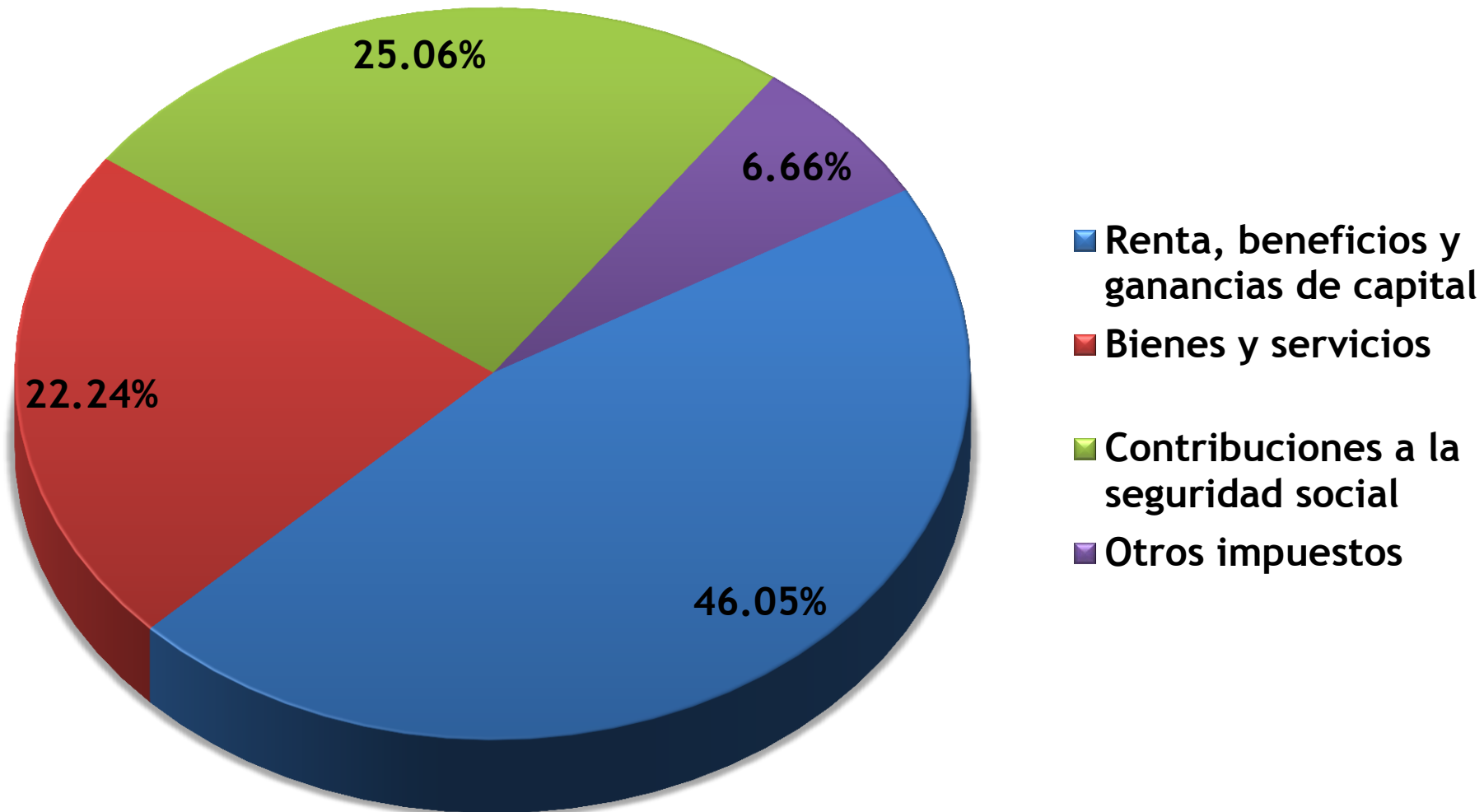
% s/ Total de ingresos fiscales 2013



Sistemas tributarios comparados

Suiza

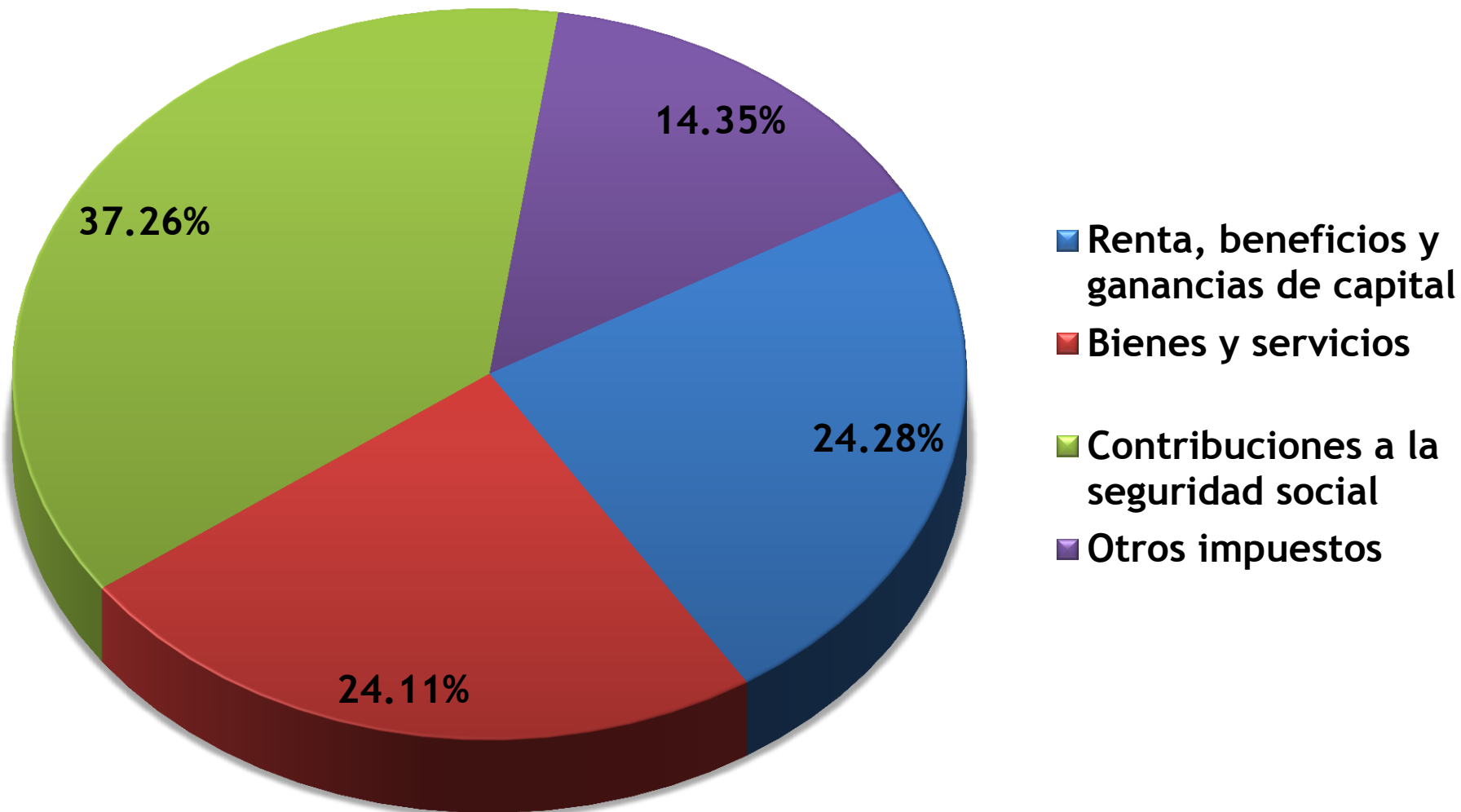
% s/ Total de ingresos fiscales 2013



Sistemas tributarios comparados

Francia

% s/ Total de ingresos fiscales 2013



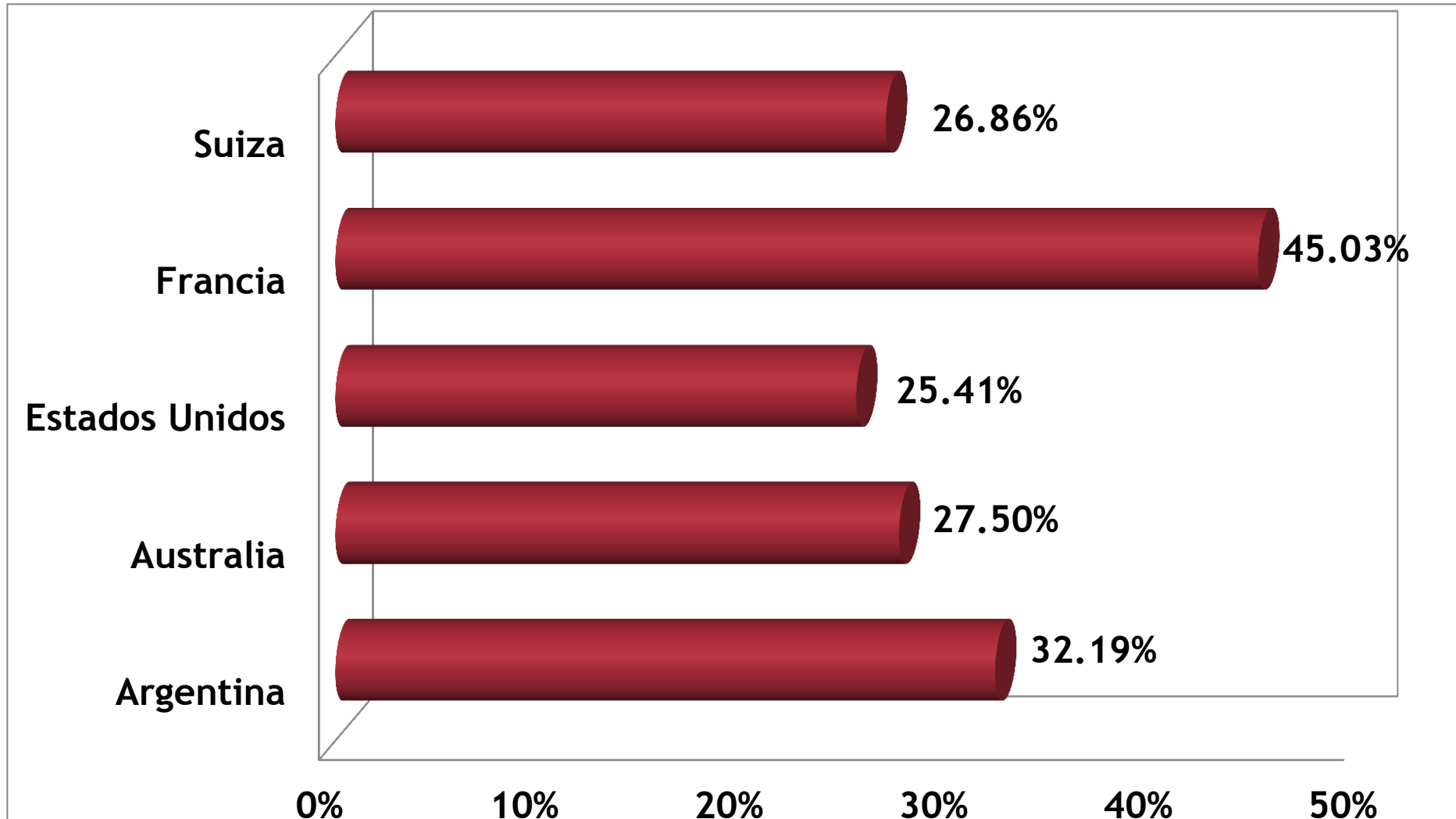
Alícuota Impuesto al valor agregado

Países	Generales
Argentina	21,00%
Australia	10,00%
Francia	19,60%
Suiza	8,00%
Estados Unidos*	6,00%
* En un promedio local de impuesto a los consumos	

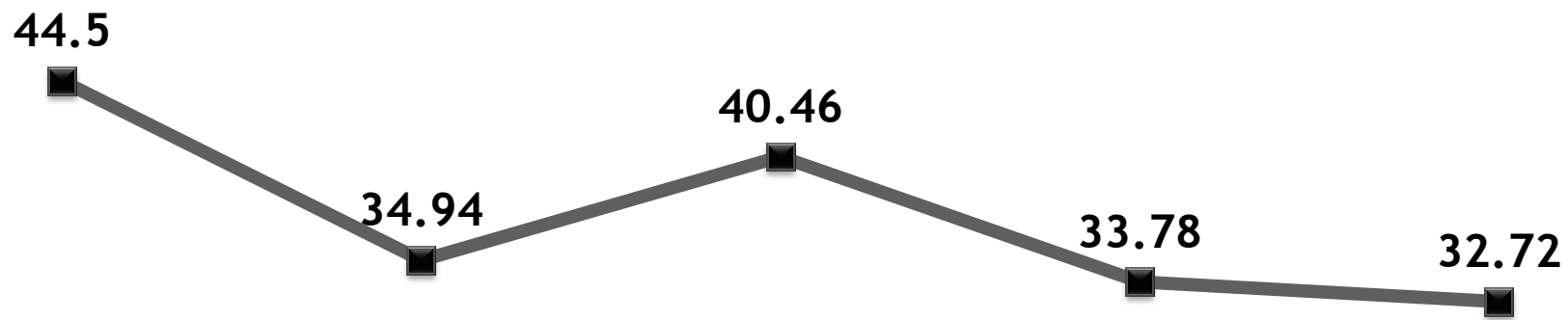
Alícuota Media Impuesto a la Renta

País	Tasa Media
Argentina	23,00%
Australia	32,50%
Estados Unidos	28,00%
Francia	30,00%
Suiza	25,00%

Presión tributaria según OCDE 2013



GINI S/ OCDE Banco Mundial 2010



Argentina

Australia

Estados Unidos

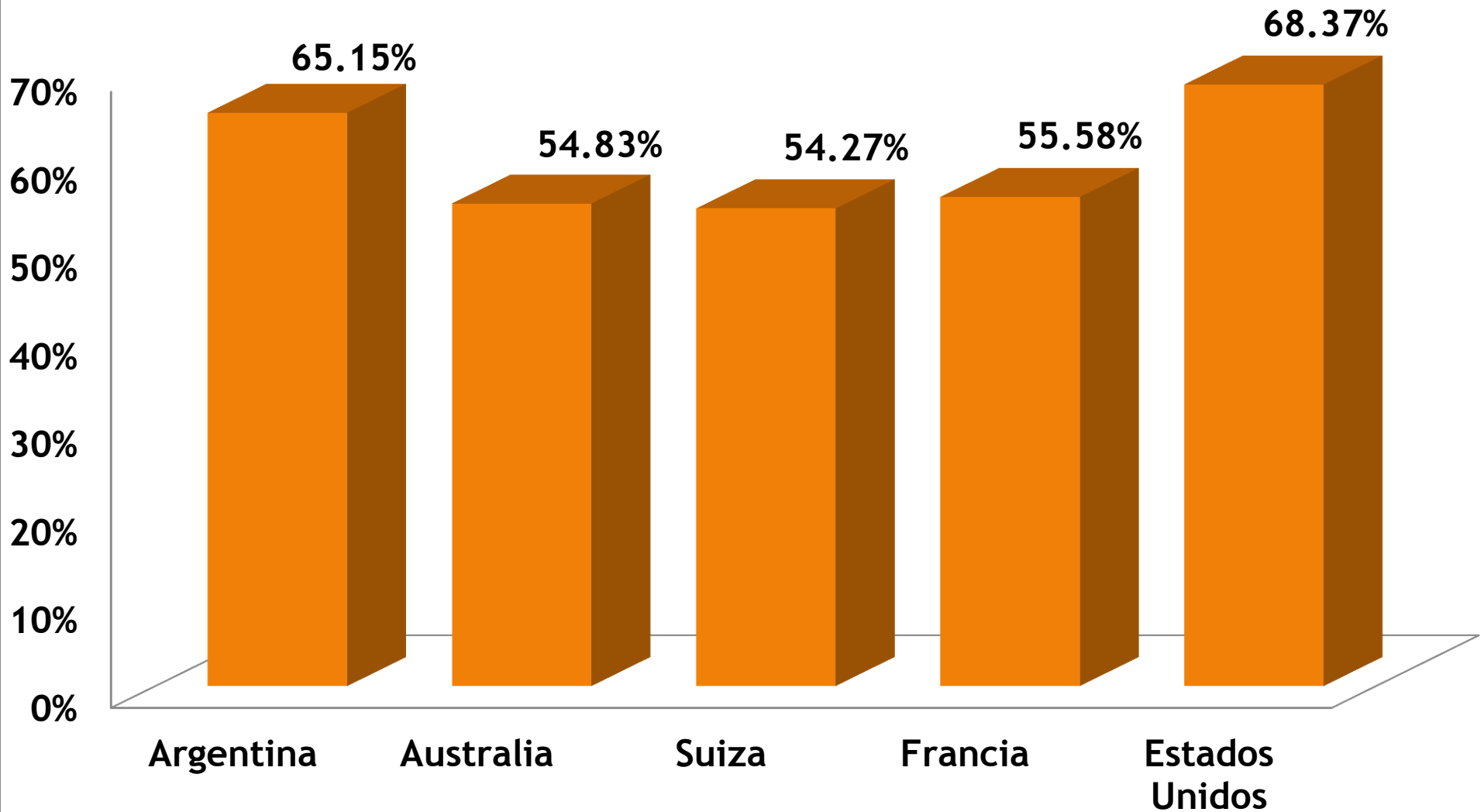
Francia

Suiza

PIB per cápita 2013 (US\$ a precios actuales)

País	Importe
Argentina	13.027,20
Australia	67.652,68
Suiza	84.669,29
Francia	42.571,20
Estados Unidos	52.660,30

Gasto final del consumo de los hogares (% del PIB)



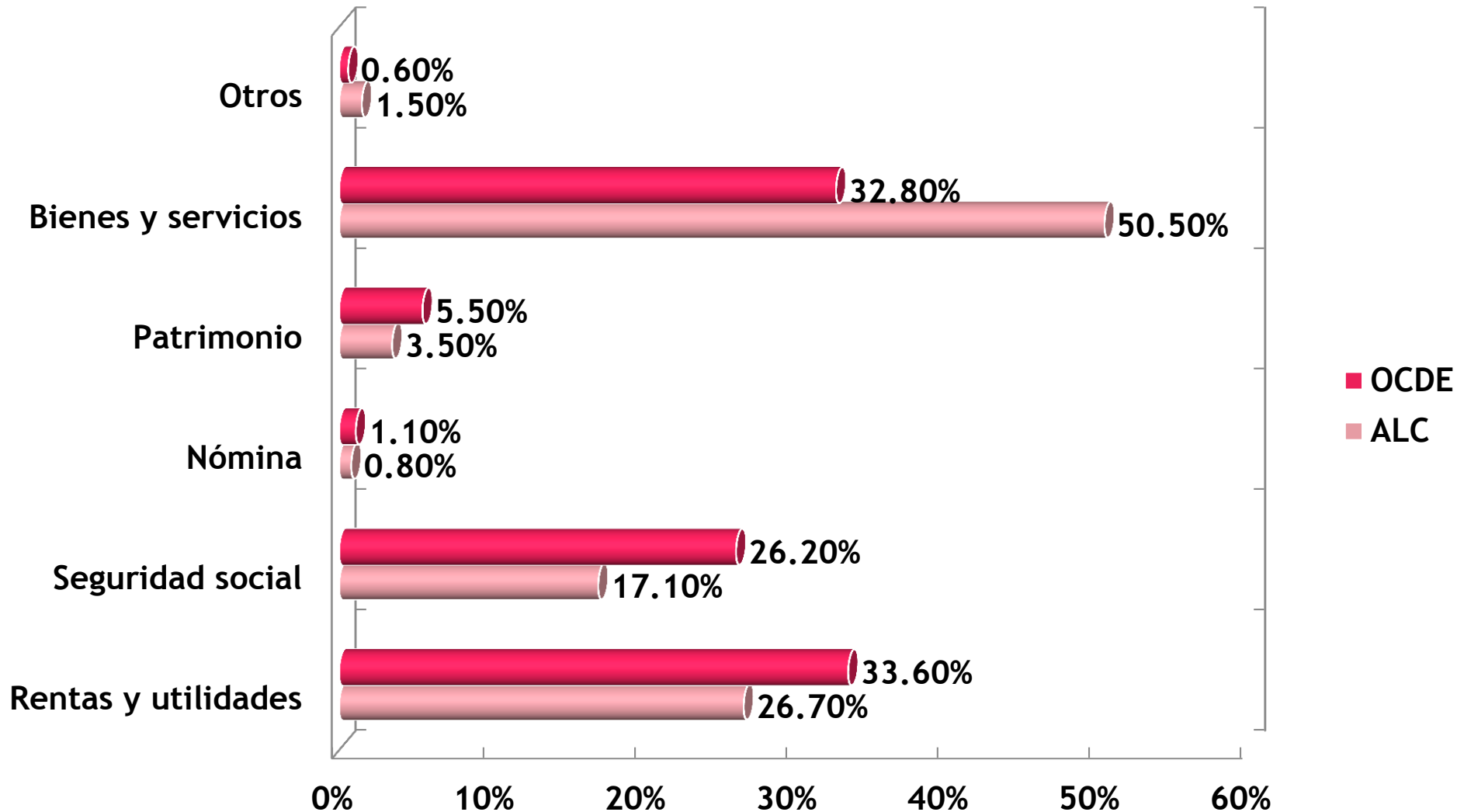
Índice de Percepción de la Corrupción 2015 de Transparency International

Posición país	País	Puntuación
7	Suiza	86
13	Australia	79
23	Francia	70
107	Argentina	32
16	Estados Unidos	76
139	Kenia	25

RELACIÓN DE LA EVASION CON LA ESTRUCTURA TRIBUTARIA

- Uso de impuestos de fácil control => IVA a través de los sistemas de facturación.
- Aplicación de regímenes especiales de tributación simplificada => Incorporar a la formalidad a un amplio sector de contribuyentes.
- Aplicación de impuestos de alta recaudación y baja evasión => Impuestos a las transacciones financieras

Ingresos tributarios en las principales partidas en % del total de ingresos 2013



Comparación de países de la CEPAL y OCDE

- A Latina:
- Baja recaudación absoluta del impuesto a la renta.
- Gran peso de la imposición a la renta de sociedades. Balance inverso en los países de la OCDE.
- La evasión genera una fuerte distorsión, especialmente en los impuestos directos (Renta y Patrimonio).
- Los efectos distributivos del sistema son nulos o de escasa relevancia.
- Desafío de mejorar el cumplimiento tributario y ampliar la base imponible en América Latina.

Comparación de países de la CEPAL y OCDE

- Mejora de la eficacia recaudatoria de las administraciones tributarias
- Los impuestos directos contribuyen a la equidad del sistema (aquellos que más tienen o más generan, más contribuyen al fisco). Prevalece en países desarrollados.
- Los impuestos indirectos contribuyen a la eficiencia y a la simplicidad del sistema, sin embargo no contribuyen a la equidad. Propios de países en vías de desarrollo.

Principales Conclusiones



- 1) Relación entre gasto público y recaudación, progresividad y desarrollo, transparencia y evasión.
- 2) El sistema tributario de un país está en continuo cambio debido a transformaciones de orden social, cultural, política y económica.
- 3) No existe un modelo óptimo de estructura tributaria para los países desarrollados, y un modelo diferente para los países en vías de desarrollo

Principales Conclusiones

- 4) Existe una relación entre la orientación al valor social y la moral y el cumplimiento tributario.
- 5) Distribución de la riqueza: El sistema tributario no es determinante pero tiene su influencia.
- 6) Diferencia entre equidad y eficiencia.
 - Diferencia Equidad: Si el impuesto resulta justo para todos.
 - Eficiencia: Si el el impuesto estimula o disminuye el bienestar general de los contribuyentes.

Principales Conclusiones



7) Importante: No todo impuesto al consumo afecta negativamente la equidad y la progresividad del impuesto a la renta puede verse perjudicada por las exenciones.

Comparación de países de la CEPAL y OCDE



Queda abierta la pregunta:

¿Existe una combinación óptima de impuestos directos e indirectos?