

Título Violencia de Género

Tipo de Producto Informe Técnico

Autores Centro de Investigaciones Sociales (Voices! – Fundación UADE)

Código del Proyecto y Título del Proyecto

A15S50 - Centro de Investigaciones Sociales (CIS)

Responsable del Proyecto

Carballo Marita

Línea

Opinión Pública

Área Temática

Comunicación

Fecha

Septiembre 2015

INSOD

Instituto de Ciencias Sociales y Disciplinas
Proyectuales

UADE 

VIOLENCIA DE GENERO

De publicar la encuesta mencionar la fuente como Fuente: CIS | Voices! – Fundación UADE

CIS

Centro de Investigaciones Sociales

UADE-VOICES!



VIOLENCIA DE GÉNERO

ESTUDIO DEL CENTRO DE INVESTIGACIONES SOCIALES (CIS) UADE- VOICES!

“Una de cada diez mujeres reconoció haber sido maltratada por su pareja en el último año”

El Centro de Investigaciones Sociales (CIS) UADE - Voices! realizó un estudio de opinión pública a nivel nacional sobre violencia de género. Puntualmente, se abordó el maltrato físico y psíquico contra la mujer realizada por una de las personas más cercanas: su pareja. El presente estudio intenta estimar de esta manera la prevalencia de la violencia contra la mujer y cuantificar la población víctima de un flagelo que durante mucho tiempo permaneció invisible para la sociedad. La violencia de género ha aparecido a la luz pública en los últimos tiempos y es cada vez más un eje de preocupación creciente que todavía necesita ser estudiado y analizado en profundidad. A la luz de estas consideraciones es que el CIS decidió emprender esta investigación como parte de su plan de estudios sobre las distintas problemáticas de la sociedad argentina.

El CIS surge como una iniciativa conjunta del Instituto de Ciencias Sociales y Disciplinas Projectuales de UADE y Voices! Research and Consultancy, con el propósito de desarrollar instrumentos informativos y generar un reservorio de relevamientos de opinión pública sobre distintas problemáticas de la sociedad argentina.

El trabajo se realizó tomando como base una encuesta realizada en todo el país a 1008 personas de 16 años y más, utilizando entrevistas personales como instrumento de recolección.

RESUMEN DEL ESTUDIO

Principales resultados:

- 1 de cada 10 mujeres (el 11%) reconoció haber sido maltratada por su pareja en el último año. Estas cifras proyectadas al total de la población arrojan que casi un millón setecientas mil mujeres sufren cada año alguna forma de maltrato psíquico o físico por parte de su pareja.
- En lo que hace específicamente a la violencia física, un 4% de las mujeres dijo haber sufrido este tipo de violencia en los últimos 12 meses. Estas cifras proyectadas al total de la población muestran que cerca de 600.000 mujeres declaran que fueron agredidas físicamente en el último año por su pareja.
- El maltrato y la violencia se dan en todos los niveles socioeconómicos y de educación.
- Es entre las mujeres de 25 a 34 años el grupo etario donde se registran las cifras más altas de maltrato.
- El Gran Buenos Aires es la zona donde se registra la mayor cantidad de casos.

Comentarios:

- Analizando los resultados de la encuesta, Andrés Cuesta, Director de Investigación y Extensión de la Fundación UADE, señaló: “La violencia en el ámbito doméstico persiste de manera notable en la Argentina y según los resultados del presente estudio afecta principalmente a las mujeres de los estratos socioeconómicos más bajos y más altos de la población. Se trata de un flagelo que cruza todos los niveles sociales y educativos. La visibilización y el debate público de esta problemática es un primer paso, necesario para avanzar en políticas integrales, tanto desde la justicia como la educación, que tiendan a proteger y garantizar la dignidad de la mujer y promuevan un cambio cultural genuino en este sentido”.
- Asimismo, Constanza Cilley, Directora Ejecutiva de Voices!, dijo: “La inseguridad es la principal preocupación de los argentinos pero para muchas mujeres el lugar más inseguro es su propio hogar. La información recogida en este informe sobre violencia de género pretende mantener en foco un tema crucial para nuestra sociedad”.
- Por su parte, Diana Barimboim, profesora investigadora del Instituto de Ciencias Sociales de la Fundación UADE, señaló: “Esta investigación del CIS se permite visualizar las diferencias que existen entre los géneros en relación a actos de violencia física, sexual y/o psicológica. Las encuestas muestran que una de cada diez mujeres han sufrido algún tipo de maltrato por su pareja en el último año. Estas cifras proyectadas al total de la población arrojan que casi un millón setecientas mil mujeres sufren violencia de género de las cuales seiscientas mil sufren violencia física.

EL ESTUDIO

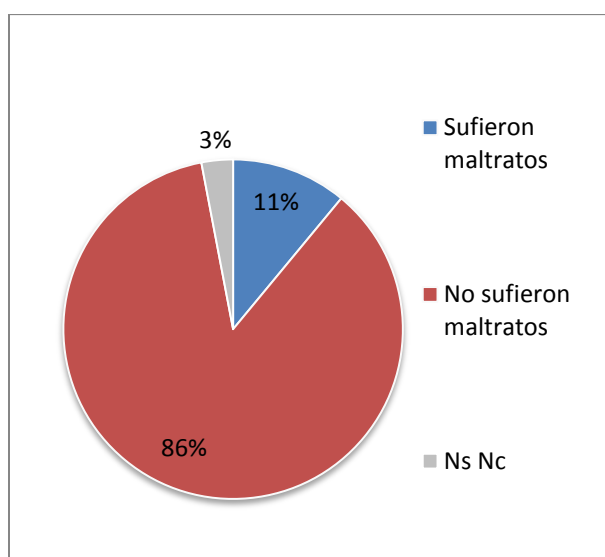
1. Violencia de género

Las Naciones Unidas definen la violencia contra la mujer como "todo acto de violencia de género que resulte, o pueda tener como resultado un daño físico, sexual o psicológico para la mujer, inclusive las amenazas de tales actos". Atendiendo a esta definición se consideraron una serie de actos que podrían quedar tipificados como formas de maltrato físico y psíquico y se preguntó a las mujeres argentinas de 16 años o más, si habían padecido alguna de esas formas de en el último año por parte de su pareja o su ex pareja.

PREVALENCIA DEL MALTRATO CONTRA LA MUJER INFLIGIDO POR LA PAREJA EN EL ÚLTIMO AÑO

1 de cada 10 mujeres fue maltratada por su pareja en el último año

Vamos a hablar de la violencia física y psíquica en las relaciones de pareja, ¿cuál de estas situaciones¹ vivió Ud. en los últimos 12 meses con su pareja o ex pareja:?



Base: Mujeres de 16 y más años. Total Nacional

Fuente: CIS – UADE – VOICES!

¹Nota: Las distintas formas de maltrato fueron (I ha ejercido violencia sobre mi, II. Me ha insultado o me ha hecho sentir mal sobre mi misma, III me ha humillado delante de los demás, IV Me ha intimidado o asustado a propósito, V me ha amenazado con daños físicos)

El estudio realizado por el CIS arrojó que un 11% de las mujeres consultadas declararon haber sido víctimas de alguna forma de maltrato físico o psíquico por parte de su pareja en el último año.

En el análisis por edad vemos que entre las mujeres más jóvenes -16 a 24 años- ya un 10% declara haber sufrido alguna forma de violencia por parte de su pareja. Este porcentaje crece significativamente al 17% entre las mujeres de 25 a 34 años, siendo este grupo etario el que registra la cifra más alta. A partir de esa edad, el maltrato físico y psíquico disminuye al 13% entre las mujeres de 35 a 49 años, y baja aún más al 7% en las de 50 a 64 años y a 6% entre las mayores de 65 años.

Al analizar el nivel socioeconómico vemos que los guarismos más altos se dan en los extremos sociales. Así un 14% de las mujeres de clase alta y media alta reconoció haber sido maltratada por su pareja, decrece al 9% en el estrato medio y vuelve a subir al 12% entre las mujeres de nivel bajo y medio bajo. Este patrón también se reitera por educación: 13% entre las de educación primaria, 9% entre las de educación secundaria y 12% entre las universitarias.

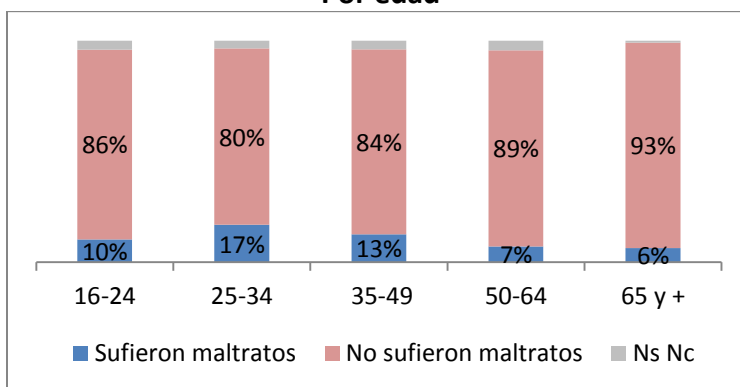
El hecho de trabajar no es un impedimento para el maltrato de las mujeres, sino que las mujeres que trabajan declaran también haber sido maltratadas por su pareja en similar proporción (12% entre las que trabajan vs 10% entre las que no trabajan).

En cuanto a zona geográfica, es en la Ciudad de Buenos Aires donde se registra la cifra más baja (4%). Contrariamente, el Gran Buenos Aires (13%,) es la región donde existe la mayor cifra, seguida por el interior del país (11%).

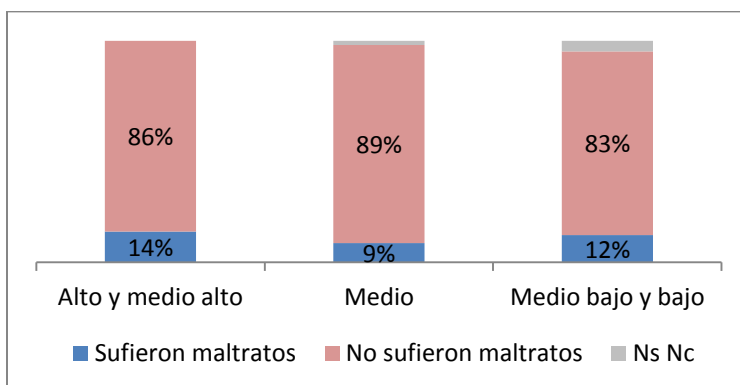
PREVALENCIA DEL MALTRATO CONTRA LA MUJER INFLIGIDO POR LA PAREJA EN EL ULTIMO AÑO

(% de lo que declararon las mujeres)

Por edad



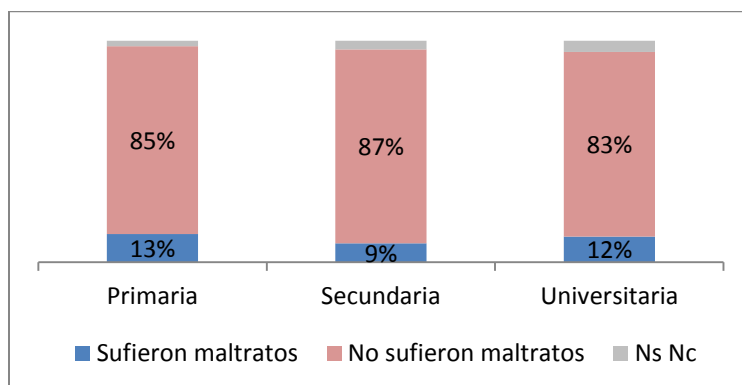
Por Nivel Socioeconómico



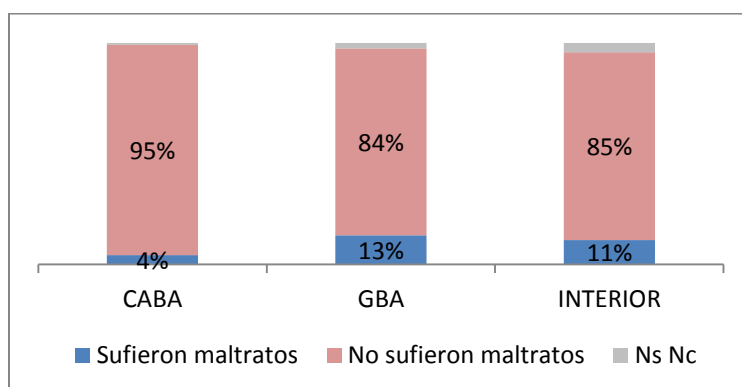
Base: Mujeres de 16 y más años. Total Nacional

Fuente: CIS –UADE- VOICES!

**PREVALENCIA DEL MALTRATO CONTRA LA MUJER INFLIGIDO POR LA PAREJA EN EL
ULTIMO AÑO
(% de lo que declararon las mujeres)
Por Educación**



Por Zona



Base: Mujeres de 16 y más años. Total Nacional
Fuente: CIS –UADE- VOICES!

TIPO DE MALTRATO CONTRA LA MUJER INFLIGIDOS POR LA PAREJA EN EL ÚLTIMO AÑO

Un 4% de las mujeres fue agredida físicamente por su pareja

Vamos a hablar de la violencia física y psíquica en las relaciones de pareja, ¿cuál de estas situaciones vivió Ud. en los últimos 12 meses con su pareja o ex pareja?



Base: Mujeres de 16 y más años. Total Nacional

Fuente: CIS – UADE - VOICES!

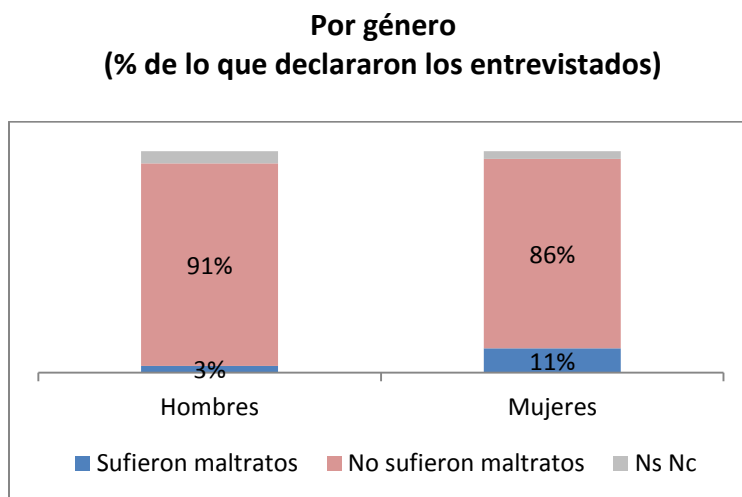
Al preguntar a las mujeres por el tipo de maltrato que sufrieron en el último año, un 7% de las mujeres dijo que su pareja la había insultado o hecho sentir mal sobre sí misma. Quienes más sufrieron este tipo de maltrato son las mujeres de 25 a 34 años (10%), las universitarias (9%), y en el interior del país (8%).

Respecto a la violencia física un 4% de las mujeres dijo que su pareja le había pegado o ejercido violencia sobre ella. Este guarismo crece más entre las de 25 a 34 años (6%), en los estratos altos medio altos (8%), entre las residentes de GBA (5%) y las que trabajan (5%).

Asimismo un 2% de las mujeres dijo que su pareja la había humillado delante de los demás, otro 2% que la había asustado propósito y la misma proporción que la había amenazado con daños físicos.

Un punto de especial interés es determinar si el maltrato es en definitiva una cuestión de género o no, es decir si el hecho de ser mujer supone pertenecer a un grupo de riesgo para sufrir violencia o maltratos. Atendiendo a esta cuestión se les preguntó también a los hombres si en el último año habían sido víctimas de alguna forma de maltrato. A continuación se presentan los resultados comparativos por género.

PREVALENCIA DE MALTRATO INFLIGIDO POR LA PAREJA EN EL ÚLTIMO AÑO



Base: Población de 16 y más años. Total Nacional
Fuente: CIS – UADE - VOICES!

Los resultados de la investigación realizada por el CIS muestran importantes diferencias entre hombres y mujeres. Así entre los hombres un 3% dijo haber sido maltratado por su pareja, mientras que entre las mujeres la prevalencia es casi 4 veces más alta (11%).

En todos los tipos de conductas, son las mujeres quienes reciben un mayor maltrato: insultar o hacer sentir mal (7% de las mujeres vs. 2% en los hombres), recibir violencia física (4% vs. 1%), ser humillado (2% vs 1%), ser intimidado o recibir amenazas de daños físicos (2% vs. menos del 1% respectivamente). Todos estos resultados son indicativos que si bien la violencia doméstica es un fenómeno que también afecta a los hombres, son claramente las mujeres las víctimas principales del maltrato.

TIPO DE MALTRATO INFLIGIDO POR LA PAREJA EN EL ÚLTIMO AÑO

Las mujeres son más maltratadas que los hombres

Vamos a hablar de la violencia física y psíquica en las relaciones de pareja, ¿cuál de estas situaciones vivió Ud. en los últimos 12 meses con su pareja o ex pareja:?

	Hombres	Mujeres
Mi pareja/ex pareja me ha insultado o me ha hecho sentir mal sobre mi misma	2%	7%
Mi pareja/ ex pareja me ha pegado o ha ejercido violencia física sobre mi	1%	4%
Mi pareja/ex pareja me ha humillado delante de los demás	1%	2%
Mi pareja/ ex pareja me ha intimidado o asustado a propósito	0,1%	2%
Mi pareja/ ex pareja me ha amenazado con daños físicos directos (amenazó con herirme a mi) o indirectos (amenazo con herirme)	0.3%	2%
Ninguna	91%	86%
NSNC	5%	3%

Base: Población de 16 y más años. Total Nacional

Fuente: CIS – UADE - VOICES!

Acerca del CIS:

El CIS es una iniciativa conjunta del Instituto de Ciencias Sociales y Disciplinas Projectuales de UADE y Voices! Research and



Consultancy. Se enmarca en la política de investigación de la Fundación UADE, tendiente a promover la investigación aplicada con proyección social.

El objetivo del CIS es estudiar las opiniones, actitudes, valores y emergentes de la sociedad argentina sobre un amplio espectro de temas de interés social a través de una serie de estudios de opinión pública, conformando de esta manera un banco de datos que facilite procesos de investigación sobre tendencias sociales en distintos campos a mediano y largo plazo. El CIS es un instrumento informativo y de análisis para el estudio de la sociedad, que pone el foco en múltiples objetivos: conocer, compartir, sensibilizar, actuar, diagnosticar y educar. El plan de investigaciones previsto para este año abarca un conjunto de estudios, sobre diferentes tópicos. Además de la problemática sobre la percepción de las drogas y narcotráfico que se trata en este informe, se abordarán también problemáticas de género, estudios generacionales y una investigación sobre el mundo laboral, entre otros.

Dirección del CIS e información de contacto:

Lima 775, Edificio Chile 2, 6to. Piso

Tel.: 4000-7441 / 4010-7719

cis@uade.edu.ar

Sobre el presente estudio:

Cobertura: Nacional. **Universo:** Población argentina adulta (16 años y más) **Tamaño**

Muestral: 1008 entrevistas (mujeres: 529 casos, hombres: 479 casos). **Margen Error:** \pm 4.2% para los totales, con un nivel de confianza del 95%. **Método Muestral:** Probabilístico, polietápico, estratificado con cuotas de sexo y edad en el hogar. **Técnica de Recolección:** Entrevistas personales domiciliarias. **Fecha de Campo:** Mayo 2015

Para mayor información contactar a los Directores del Centro de Investigaciones Sociales de UADE y Voices!:

Constanza Cilley

Constanzacilley@voicesconsultancy.com

1565724467 / 4807-6256

Andrés Cuesta

acu@uade.edu.ar

1554127696 / 4000-7473