

Título Estudios generacionales

Tipo de Producto Informe Técnico

Autores Centro de Investigaciones Sociales (Voices! – Fundación UADE)

Código del Proyecto y Título del Proyecto

A15S50 - Centro de Investigaciones Sociales (CIS)

Responsable del Proyecto

Carballo Marita

Línea

Opinión Pública

Área Temática

Comunicación

Fecha

Octubre 2015

INSOD

Instituto de Ciencias Sociales y Disciplinas
Proyectuales

UADE 

ESTUDIOS GENERACIONALES

CIS

Centro de Investigaciones Sociales

VOICES! - Fundación UADE



ESTUDIO GENERACIONALES

ESTUDIO DEL CENTRO DE INVESTIGACIONES SOCIALES (CIS) VOICES! - FUNDACIÓN UADE

Más de 4 de cada 10 personas ayuda financieramente a sus padres mayores

El Centro de Investigaciones Sociales (CIS) Voices! – Fundación UADE realizó un estudio de opinión pública a nivel nacional con el objetivo de analizar la vejez desde una perspectiva sociológica.

El CIS surge como una iniciativa conjunta del Instituto de Ciencias Sociales y Disciplinas Projectuales de Fundación UADE y Voices! Research and Consultancy, con el propósito de desarrollar instrumentos informativos y generar un reservorio de relevamientos de opinión pública sobre distintas problemáticas de la sociedad argentina.

El objetivo de esta investigación fue estudiar la percepción que tiene la población sobre distintos aspectos vinculados con la tercera edad. Por un lado se indagó a qué edad comienza la vejez, cuáles son los síntomas que le atribuyen a esta etapa de la vida, cuáles son las exceptivas que tienen los más jóvenes respecto a las vivencias que experimentan los adultos mayores y cuáles son las diferencias generacionales que se cree que existen entre mayores y jóvenes. Por último, el estudio hizo foco en la ayuda financiera de los hijos a los padres mayores.

El trabajo se realizó tomando como base una encuesta realizada en todo el país a 1008 personas de 16 años y más, utilizando entrevistas personales como instrumento de recolección.

RESUMEN DEL ESTUDIO

Principales resultados:

- Al preguntar a qué edad empieza la vejez, los entrevistados dijeron que en promedio la vejez **comienza a los 70 años**. No obstante hay importantes diferencias en las respuestas según la edad de los propios entrevistados, para los más jóvenes la vejez se acerca a los 65 años mientras que para los mayores se acerca a los 80 años.
- ¿Qué signos dan inicio a la vejez a los ojos de la sociedad? Para la mayoría la vejez es una etapa que comienza ante el *deterioro de la salud* (el 57% así lo mencionó), en segundo lugar un 36% dijo *cuando no se puede vivir solo*. De esta manera el estudio del CIS muestra que la **pérdida de salud y de autonomía** son los principales signos de la vejez para la sociedad y no el hecho de cumplir una edad en particular.
- ¿Cómo es la expectativa de la vejez vs. la realidad? Cuando se estudia qué esperan los menores de 65 años de la vejez comparando con la experiencia de vida de los adultos mayores, vemos que ante experiencias positivas de la tercera edad (como *pasear y viajar o tener tiempo para intereses y hobbies*) las expectativas están más alineadas con los que sucede en la realidad a los mayores. En cambio en aspectos más negativos, la realidad resulta mejor que las expectativas. Así por ejemplo 3 de cada 10 menores de 65 años creen que los adultos mayores *sufren pérdida de memoria* cuando en la realidad este es un problema que declaran sufrir 2 de cada 10. Un 26% de los menores de 65 años imaginan que la vejez *es una carga*, cuando sólo la mitad (13%) de los adultos mayores lo manifiesta sentir.
- ¿Cuáles son las principales diferencias entre jóvenes y mayores? De distintas características estudiadas, *los gustos musicales* y el *uso de la tecnología*, fueron los aspectos sobre los que se perciben mayores diferencias entre ambas generaciones (7 de cada 10 entrevistados dijeron que en ambos temas los jóvenes y los mayores eran muy diferentes). Pero además de aspectos culturales, la población también piensa que hay diferencias respecto a valores: con cifras cercanas al 50% la población piensa que son muy diferentes en relación a los *valores morales*, la *ética de trabajo*, el *respeto hacia el otro*, los *puntos de vista políticos* y su *tolerancia ante las minorías*.

- La amplia mayoría de los argentinos (9 de cada 10) piensan que los hijos deben ayudar financieramente los padres mayores si estos lo necesitan. De quienes tienen padres mayores, 4 de cada 10 los ayuda financieramente.

Comentarios:

Analizando los resultados de la encuesta, Andrés Cuesta, Director de Investigación y Extensión de Fundación UADE, señaló *“La Argentina, junto con Uruguay, es uno de los dos países de Sudamérica con mayor proporción de adultos mayores de 60 años, en un contexto en el cual la tendencia al envejecimiento poblacional es creciente. Comprender cómo es percibida la vejez en la vida cotidiana constituye un elemento básico para complementar la información demográfica necesaria para un diagnóstico de la situación y su impacto en distintos ámbitos sociales. Entre los resultados de este estudio, es relevante destacar que el 43% de los adultos de la Argentina reconoció ayudar financieramente a sus padres mayores, porcentaje que trepa al 47% cuando se considera a los segmentos socioeconómicos más bajos”*.

Asimismo, Constanza Cilley, Directora Ejecutiva de Voices!, dijo: *“El estudio realizado por CIS: Voices y Fundación UADE muestra que a los ojos de la población algunas imágenes en torno a la vejez distan de representar lo que los mismos adultos mayores piensan y sienten respecto de ésta. En este sentido las investigaciones sobre la tercera edad constituyen una necesidad y un desafío que es necesario abordar. El presente trabajo tiene el propósito de generar conocimientos que sirvan a la discusión de la vejez desde una perspectiva sociológica”*.

Por su parte, Daniel Esteban, investigador del Instituto de Ciencias Sociales de la Fundación UADE, comentó: *“Los resultados de la investigación muestran claramente que existe un alto porcentaje de jóvenes que desconocen los aspectos relacionados con la senectud, no sólo sobre los datos estadísticos, sino también sobre el comportamiento vital. Esto nos hace reflexionar sobre la necesidad de desarrollar planes comunicacionales y contenidos educativos para contribuir al mejor entendimiento generacional de este fenómeno. Jóvenes y adultos mayores conviven y deben comprenderse, y los primeros entender que algún día estarán en su mismo estadio, de modo que esto los hará más solidarios y comprensivos.”*

EL ESTUDIO

¿Cuándo empieza la vejez?

La idea de lo que se considera vejez ha ido cambiando rápidamente. Los avances científicos han hecho que la esperanza de vida se incremente notoriamente en un período muy corto de la historia. Así, mientras que a fines del siglo XIX la esperanza de vida para ambos sexos en Argentina era de 40 años, a mitad del siglo XX ya alcanzaba a los 60 años mientras que el último censo de Población de 2010 la sitúa en una cifra cercana los 75 años. Sin embargo, pese a las mejoras, las diferencias actuales entre países continúan siendo significativas. Así contrasta el caso de Japón, Islandia o Suiza, que registran una esperanza de vida de 83 años, mientras que algunos países africanos como Lesoto, o Sierra Leona detentan cifras por debajo de los 50 años. (1) Contextualmente, nuestro país se ubica dentro del grupo de países de América Latina que más ha envejecido en las últimas décadas. Cabe agregar que el envejecimiento resulta de distintos factores entre los que destaca la disminución de la fecundidad en tanto permanece constante o mejora la esperanza de vida de las edades más avanzadas. Cuando se registra únicamente el primer elemento - disminución de la fecundidad y del tamaño de la familia - se denomina a este fenómeno *envejecimiento por la base* (disminución de la proporción de gente joven). En cambio, cuando se prolonga el lapso de la vejez- aumento de la esperanza de vida-, se llama *envejecimiento por la cúspide*. En el promedio del país lo que cuenta es el envejecimiento por la base, pero en ciudades como la Capital Federal se registran los dos elementos. Estos cambios demográficos inciden también sobre los cambios de las concepciones que tiene la sociedad sobre la vejez, o sobre los estereotipos sobre cuál es el comportamiento adecuado para cada edad. El CIS realizó una investigación cuyo objetivo fue medir distintos aspectos sobre cómo la sociedad piensa este tema.

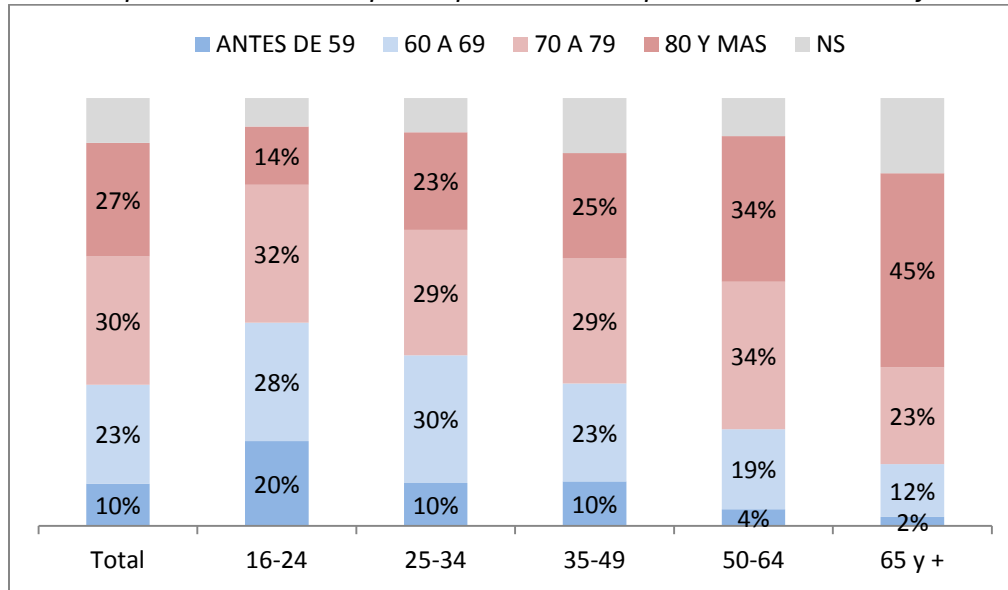
¿A qué edad la población considera que comienza la vejez?. Esta pregunta fue formulada a una muestra probabilística de 1008 individuos que representan la población adulta argentina. Ante este requerimiento, los entrevistados dijeron que en promedio la vejez comienza a los 70 años. Las respuestas sobre cuándo empieza la vejez no varían por género, educación, nivel socioeconómico o lugar de residencia. Todos los segmentos registran promedios cercanos a los 70 años. Donde sí se advierten diferencias muy marcadas es cuando se considera la edad de los entrevistados.

Notas: (1) Base de datos del Banco Mundial (2013):
<http://datos.bancomundial.org/indicador/SP.DYN.LE00.IN> [Consulta: 30 de septiembre de 2015]

EDAD DE COMIENZO DE LA VEJEZ

Existen distintas concepciones sobre cuando comienza la vejez

¿A qué edad diría Ud. que en promedio una persona se vuelve vieja?



Edad de los entrevistados	Total	16-24	25-34	35-49	50-64	65 y +
Edad promedio a la que comienza la vejez	70	65	69	70	73	77

Base: Población de 16 y más años. Total Nacional

Fuente: CIS |Voices! – Fundación UADE

Así vemos que para los más jóvenes -los de 16 a 24 años- la vejez comienza en promedio a los 65 años. Inclusive en este grupo, 2 de cada 10 jóvenes, piensan que empieza antes de los 60 años.

Contrariamente en el grupo etario de más edad, los mayores de 65 años, el comienzo de la vejez es a los 77 años. Cabe destacar por ejemplo que dentro de este grupo casi la mitad opina que la misma empieza después de los 80 años.

Vemos así que en el interior de la sociedad existen visiones distintas sobre que es la vejez: a medida que aumenta la edad de las personas más lejana se ubica a la vejez.

¿Qué signos dan inicio a esta etapa de la vida?

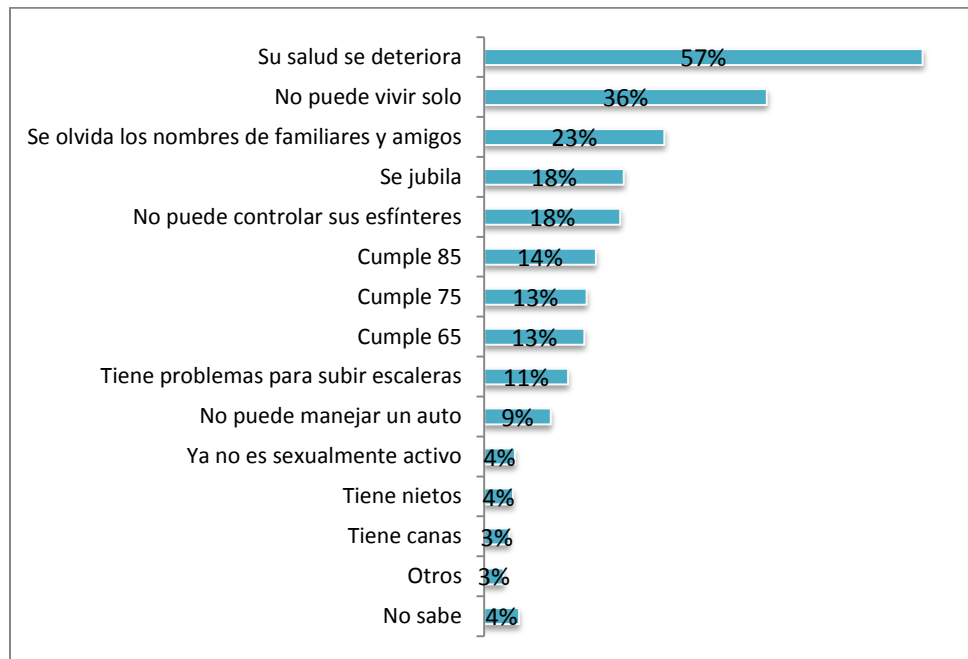
A los fines de profundizar sobre la concepción que tiene la sociedad sobre la tercera edad, se indagó sobre qué aspectos son los que caracterizan para la gente el inicio de la vejez. Los resultados muestran que para la mayoría de los argentinos la vejez es algo que comienza cuando se deteriora la salud y no cuando se cumple una edad en particular.

CARACTERIZACION DEL COMIENZO DE LA VEJEZ

El deterioro de la salud es el principal indicador que se asocia a esta etapa de la vida

De estas cosas que otras personas nos mencionaron, Cuales diría Ud. que indican el comienzo de la vejez? Ud. diría que se es viejo cuando...

RESPUESTAS MULTIPLES



Base: Población de 16 y más años. Total Nacional

Fuente: CIS | Voices! – Fundación UADE

Así vemos que al preguntar cuál de una serie de posibles cuestiones son las que más definen el comienzo de esa etapa de la vida, la mayoría de la población señala que la vejez se asocia al deterioro de la salud. Este es el principal indicador tanto en jóvenes (52%) como adultos (64%) y también es el principal aspecto mencionado por los distintos estratos sociodemográficos.

En segundo lugar un tercio de los entrevistados expresa que el comienzo de la vejez es *no poder vivir solo*. Esta percepción es más acentuada entre los más jóvenes (40% vs 32% de

los adultos mayores) y también en el interior del país (38%), y entre los de mayor poder adquisitivo (46% en los estratos altos y medio altos)

Luego, con guarismos cercanos al 20% los entrevistados refieren respectivamente a aspectos puntuales del deterioro de la salud: *olvidarse de nombres de familiares y amigos, no controlar los esfínteres* y un aspecto vinculado al mundo laboral: el hecho de *jubilarse*.

Más atrás de los síntomas mencionados, en menor proporción, los encuestados se refieren a cumplir una determinada edad. De esta manera el estudio del CIS muestra que son la pérdida de salud y de autonomía los signos que caracterizan el comienzo de la vejez y no el hecho de cumplir una edad en particular.

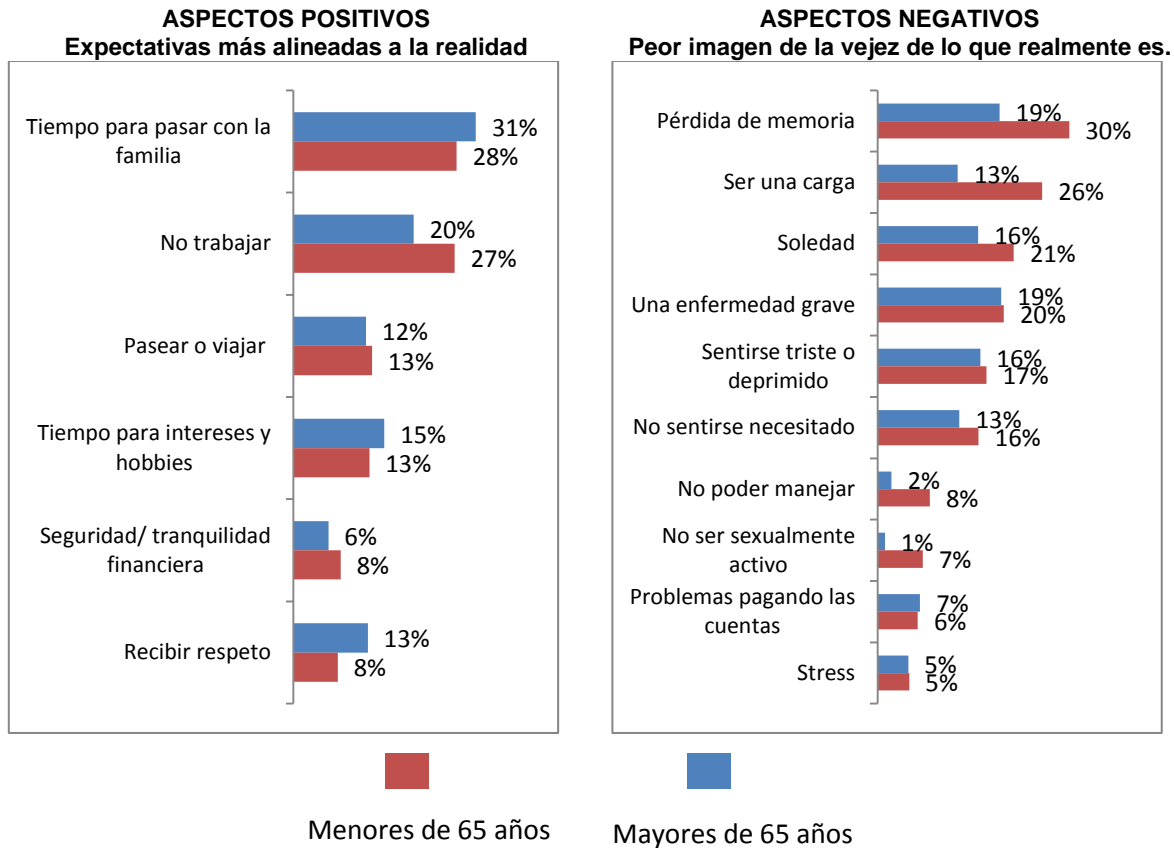
¿Cómo es la percepción de la vejez vs. la realidad?

Otro aspecto analizado fue la comparación entre las expectativas que tenían los menores de 65 años sobre la vejez respecto a la experiencia de vida de los adultos mayores.

Para esto se les preguntó a los mayores de 65 años qué, de una serie de cosas, habían experimentado en el último tiempo y a los menores de 65 años se les preguntó por otro lado, qué de la misma lista de temas creían que se experimentaba en la vejez.

EXPERIENCIAS DE LA VEJEZ: EXPECTATIVAS Y REALIDAD

Adultos mayores: *Cuál de los siguientes experimento Ud. en el último tiempo?*
 Resto de la población: *Cuál de los siguientes cree Ud. que se experimenta en la vejez?*



Base: Población de 16 y más años. Total Nacional
 Fuente: CIS | Voces! – Fundación UADE

Los resultados comparativos muestran que el imaginario de varios aspectos positivos de la vejez está bastante alineado a la realidad. Así, 3 de cada 10 menores de 65 creen que en la vejez se tiene tiempo para pasar con la familia y efectivamente es así, 3 de cada 10 mayores de 65 manifiestan que han pasado tiempo con la familia.

También se detectan guarismos similares frente a aspectos como pasear y viajar, tiempo de intereses y hobbies y seguridad y tranquilidad financiera, donde la misma proporción de adultos mayores y de entrevistados de edad y media y jóvenes los mencionan.

Donde se advierten una mayor diferencia es respecto al *no trabajo*. Así 27% de los más jóvenes lo ven como algo que podría pasar en la vejez, mientras que entre los adultos mayores lo señala el 20%. También es interesante destacar la expectativa de *respeto*, donde hay una brecha siendo mayor la proporción de mayores de 65 años que dicen recibir respeto (13%) que lo que esperan los menores (8%).

Respecto a distintos aspectos más negativos de esa etapa de la vida, la realidad resulta mejor que las expectativas que tiene la gente más joven. Así 3 de cada 10 menores de 65 años creen que los adultos mayores *sufren pérdida de memoria* cuando en la realidad este es un problema que declaran sufrir 2 de cada 10.

Un 26% de los menores de 65 años imaginan que la vejez *es una carga*, cuando sólo la mitad (13%) de los adultos mayores lo manifiesta sentir.

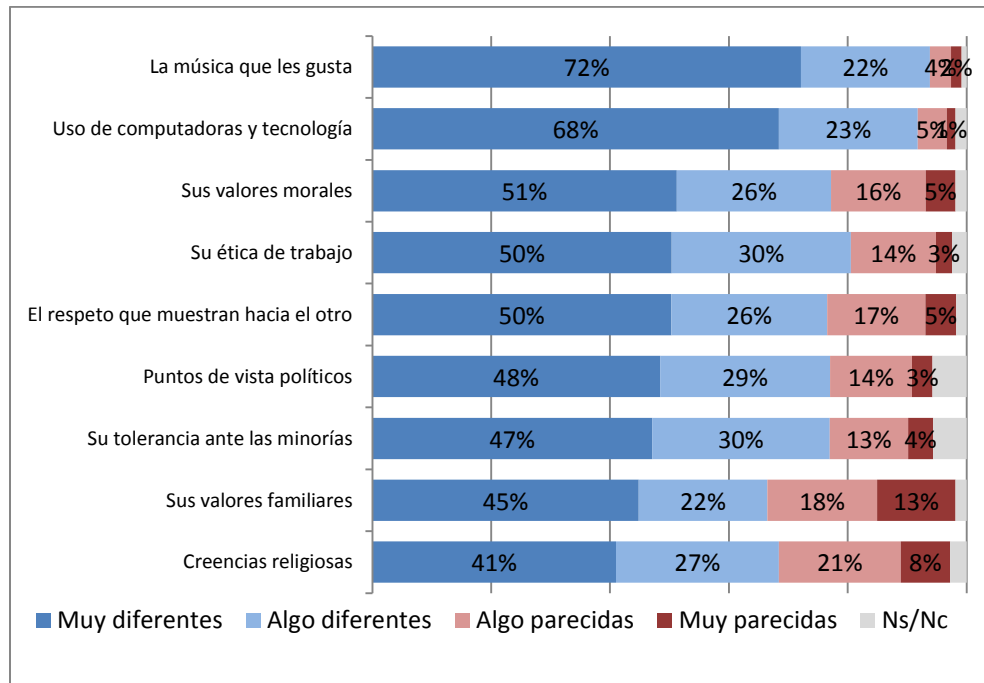
También hay mayor expectativa que lo que realmente sienten los mayores en: *sentirse solo, no sentirse necesidad por los demás, no poder manejar y no ser sexualmente activo*. En todos estos aspectos es más lo que esperan los jóvenes que lo que realmente declaran los adultos mayores.

¿Qué diferencias existen entre las generaciones?

Un aspecto a considerar es cuán diferentes se percibe a los jóvenes respecto de las personas mayores. A tal fin se les presentó a los entrevistados distintas características, valores y visiones y se les preguntó cuán parecidos o distintos o no eran ambos grupos etarios.

DIFERENCIAS ENTRE JOVENES Y ADULTOS MAYORES

Se perciben grandes diferencias en variados temas, tanto culturales como de valores
De acuerdo a su opinión, la gente joven y las personas mayores son muy diferentes, algo diferentes, algo parecidas o muy parecidas respecto a los siguientes temas:



Base: Población de 16 y más años. Total Nacional

Fuente: CIS |Voices! – Fundación UADE

Dos aspectos se perciben en primer lugar como muy diferentes: la *música* y el *uso de la tecnología*. En cuanto a los *gustos musicales* el 72% expresó que eran muy diferentes los gustos de los jóvenes y los adultos mayores, otro 22% dijo que eran algo diferentes y solo una pequeña proporción (6%) opinó que eran parecidos. En cuanto a la manera en que usaban la *tecnología* un 68% dijo muy diferentes, 23% algo diferentes y 5% similares. En todos los estratos sociodemográficos se perciben mayoritariamente diferencias en ambos aspectos.

Con cifras cercanas al 50% la población piensa que son muy diferentes en relación a los valores morales, la ética de trabajo, el respeto hacia el otro, los puntos de vista políticos y su tolerancia ante las minorías.

Un 45% resalta que jóvenes y mayores son muy diferentes los valores familiares y otro 41% que son muy diferentes respecto a características religiosas. Es en estos dos aspectos donde se detecta la mayor proporción de individuos que expresan que hay puntos en común (3 de cada 10 dijo respectivamente sobre estos dos aspectos que eran algo o muy parecidos).

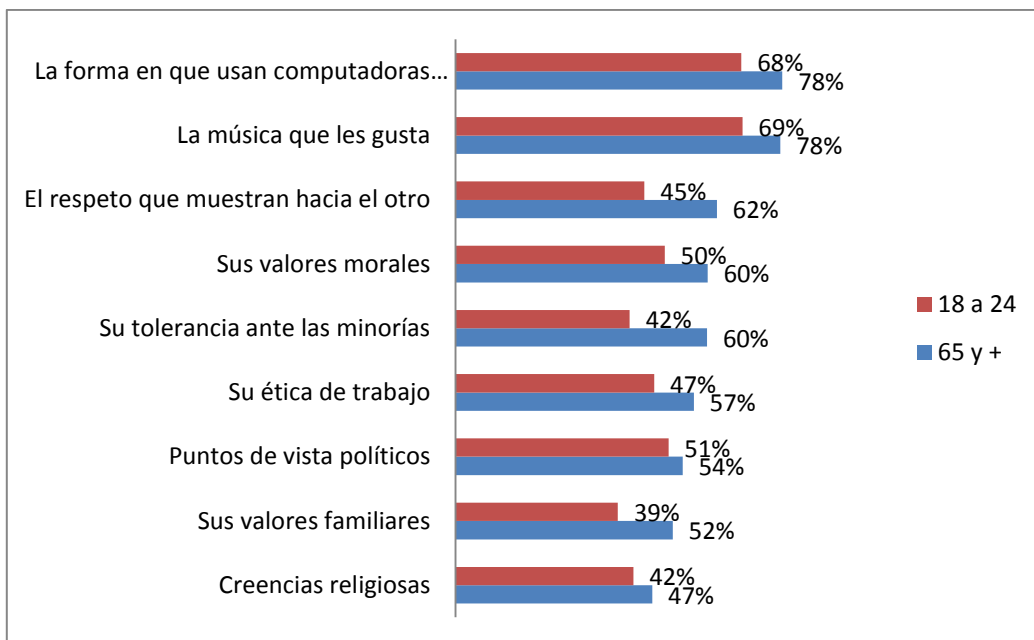
En todos los estratos de población la mayoría considera que la generación joven es diferente de la generación mayor (muy o algo). Es interesante destacar que crece la opinión de una mayor diferencia intergeneracional, a menor nivel socioeconómico, menor educación y en el Gran Buenos Aires, mientras que en cuanto a género los guarimos son parejos entre hombre y mujeres.

En lo que hace a la edad de los encuestados, los mayores de 65 años perciben mayores diferencias intergeneracionales respecto a los jóvenes, para todos los aspectos estudiados. Donde más acentúan las diferencias es frente a los más jóvenes es en el *respeto* y en la *tolerancia hacia las minorías*.

DIFERENCIAS ENTRE JOVENES Y ADULTOS MAYORES POR GRUPOS DE EDAD
% QUE DIJO QUE SON MUY DIFERENTES

Los mayores perciben más diferencias que los jóvenes

De acuerdo a su opinión, la gente joven y las personas mayores son muy diferentes, algo diferentes, algo parecidas o muy parecidas respecto a los siguientes temas



Base: Población de 16 y más años. Total Nacional
Fuente: CIS |Voices! – Fundación UADE

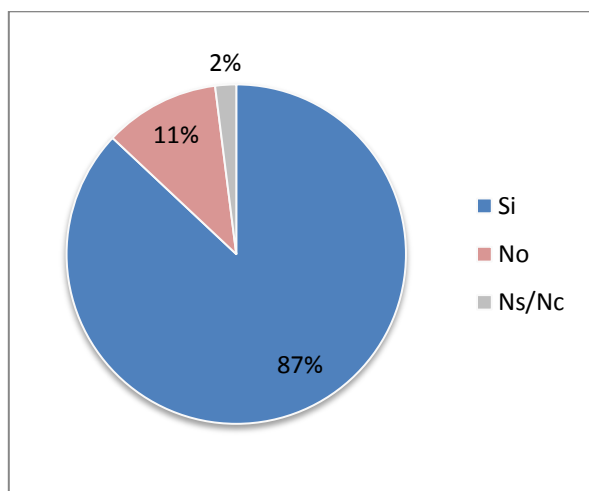
¿Ayudan los hijos a sus padres mayores?

¿Cómo percibe la sociedad la ayuda hacia los mayores? Se le preguntó a los entrevistados si creían que era responsabilidad de los hijos ayudar económicamente a sus padres si estos lo necesitaban.

RESPONSABILIDAD HACIA LOS PADRES

Existe un alto consenso en que se debe ayudar a los padres

Ud. diría que es responsabilidad de los hijos ayudar económicamente a sus padres cuando estos son mayores si lo necesitan?



% que dijo que si
por total y segmentos sociodemográficos

		Total	87%
Género	Hombres		87%
	Mujeres		86%
Edad	16 - 29		88%
	30 - 49		85%
	50 y más		87%
Nivel Socio Económico	Alto y medio alto		86%
	Medio		85%
	Bajo y medio bajo		88%
Zona	Capital Federal		81%
	GBA		85%
	Interior		88%

Base: Población de 16 y más años. Total Nacional
Fuente: CIS | Voces! – Fundación UADE

El 87% de los argentinos opina que es responsabilidad de los hijos ayudar económicamente a sus padres cuando estos son mayores si lo necesitan

La responsabilidad hacia los padres es generalizada en todos los segmentos y más aún en el interior del país (88% vs la ciudad de Buenos Aires, 81%).

Si la población piensa mayoritariamente que debe ayudar a los padres e hijos cuando ellos lo necesitan, ¿cómo se condice esta responsabilidad percibida con la realidad?

Los resultados del estudio llevado a cabo por el CIS reflejan el hecho de que altas proporciones de la población apoyan financieramente a sus padres.

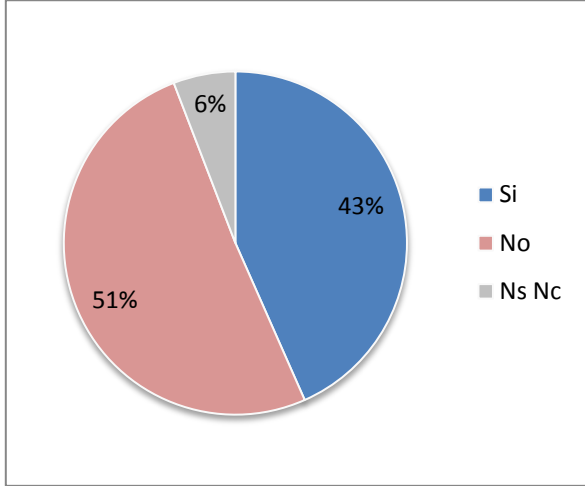
APOYO FINANCIERO A PADRES

Una alta proporción de la sociedad apoya financieramente a sus padres

Ayuda Ud. financieramente a su padre y/o madre?

% que apoya

por total y segmentos sociodemográficos



		Total	43%
Ge- nero	Hombres		53%
	Mujeres		35%
Edad	16 - 29		53%
	30 - 49		42%
	50 y más		44%
Nivel Socio Económico	Alto y medio alto		34%
	Medio		41%
	Bajo y medio bajo		47%
Zona	Capital Federal		38%
	GBA		45%
	Interior		43%

Base: Población adulta con padres mayores de 65 años. Total Nacional

Fuente: CIS | Voices! – Fundación UADE

Al preguntarles a las personas que tenían padres mayores si los ayudaban financieramente, más de 4 de cada 10 entrevistados (el 43%), respondió afirmativamente.

Los que ayudan financieramente a sus padres crecen entre los hombres a cerca de la mitad (53% vs 35% las mujeres) y en los niveles socioeconómicos más bajos (47% vs 34% en los altos).

Acerca del CIS:

El CIS es una iniciativa conjunta del Instituto de Ciencias Sociales y Disciplinas Projectuales de Fundación UADE y Voices! Research and



Consultancy. Se enmarca en la política de investigación de la Universidad, tendiente a promover la investigación aplicada con proyección social.

El objetivo del CIS es estudiar las opiniones, actitudes, valores y emergentes de la sociedad argentina sobre un amplio espectro de temas de interés social a través de una serie de estudios de opinión pública, conformando de esta manera un banco de datos que facilite procesos de investigación sobre tendencias sociales en distintos campos a mediano y largo plazo. El CIS es un instrumento informativo y de análisis para el estudio de la sociedad, que pone el foco en múltiples objetivos: conocer, compartir, sensibilizar, actuar, diagnosticar y educar. El plan de investigaciones previsto para este año abarca un conjunto de estudios, sobre diferentes tópicos. Además de la problemática sobre la percepción de las drogas y narcotráfico que se trata en este informe, se abordarán también problemáticas de género, estudios generacionales y una investigación sobre el mundo laboral, entre otros.

Dirección del CIS e información de contacto:

Lima 775, Edificio Chile 2, 6to. Piso

Tel.: 4000-7441 / 4010-7719

cis@uade.edu.ar

Sobre el presente estudio:

Cobertura: Nacional. **Universo:** Población argentina adulta (16 años y más) **Tamaño**

Muestral: 1008 entrevistas. **Margen Error:** $\pm 4.2\%$ para los totales, con un nivel de confianza del 95%. **Método Muestral:** Probabilístico, polietápico, estratificado con cuotas de sexo y edad en el hogar. **Técnica de Recolección:** Entrevistas personales domiciliarias.

Fecha de Campo: Mayo 2015

Para mayor información contactar a los Directores del Centro de Investigaciones Sociales de Voices! y Fundación UADE:

Constanza Cilley

Constanzacilley@voicesconsultancy.com

1565724467 / 48076256

Andrés Cuesta

acu@uade.edu.ar

1554127696 / 40007473